



PLANILHA ORÇAMENTÁRIA

OBRA:	CONSTRUÇÃO DO MERCADO DO EMPREENDEDOR HORIZONTINO - HORIZONTE/CE	DATA : 16/07/2025				BDI 22,47%	
DESCRIÇÃO:	CONSTRUÇÃO DO MERCADO DO EMPREENDEDOR HORIZONTINO - HORIZONTE/CE	FONTE	VERSÃO	HORA	MES		
LOCAL:	RUA OTACÍLIO VIANA, 73, CENTRO, HORIZONTE - CE	ORSE	2025/02	111,36%	69,82%		
CLIENTE:	PREFEITURA MUNICIPAL DE HORIZONTE/CE	SEINFRA	028 SEM DESONERAÇÃO	114,15%	71,31%		
		SINAPI	2025/03 SEM DESONERAÇÃO	115,10%	71,84%		
		Composições Próprias	PRÓPRIA	0,00%	0,00%		

ITEM	CÓDIGO	DESCRIÇÃO	FONTE	UNID	QUANTIDADE	PREÇO UNITÁRIO R\$	PREÇO TOTAL R\$
1		ADMINISTRAÇÃO DA OBRA					106.373,00
1.1		ADMINISTRAÇÃO					106.373,00
1.1.1	CPMH01-HOR-MERCADO	ADMINISTRAÇÃO LOCAL	Composições Próprias	%	100,00	1.063,73	106.373,00
2		SERVIÇOS PRELIMINARES					86.054,30
2.1		PREPARAÇÃO DO TERRENO					607,97
2.1.1	98525	LIMPEZA MECANIZADA DE CAMADA VEGETAL, VEGETAÇÃO E PEQUENAS ÁRVORES (DIÂMETRO DE TRONCO MENOR QUE 0,20 M), COM TRATOR DE ESTEIRAS. AF 03/2024	SINAPI	M2	868,53	0,70	607,97
2.2		CONSTRUÇÃO DO CANTEIRO					8.204,99
2.2.1	103689	FORNECIMENTO E INSTALAÇÃO DE PLACA DE OBRA COM CHAPA GALVANIZADA E ESTRUTURA DE MADEIRA. AF 03/2022 PS	SINAPI	M2	8,00	476,20	3.809,60
2.2.2	98459	TAPUME COM TELHA METÁLICA. AF 03/2024	SINAPI	M2	20,00	101,10	2.022,00
2.2.3	C2851	INSTALAÇÕES PROVISÓRIAS DE ÁGUA	SEINFRA	UN	1,00	1.407,76	1.407,76
2.2.4	C0369	BARRACÃO ABERTO	SEINFRA	M2	6,25	154,50	965,63
2.3		LOCAÇÃO					8.262,98
2.3.1	99059	LOCAÇÃO CONVENCIONAL DE OBRA, UTILIZANDO GABARITO DE TÁBUAS CORRIDAS PONTALETADAS A CADA 2,00M - 2 UTILIZAÇÕES. AF 03/2024	SINAPI	M	115,00	69,80	8.027,00
2.3.2	C2873	LOCAÇÃO DA OBRA COM AUXÍLIO TOPOGRÁFICO (ÁREA ATÉ 5000 M2)	SEINFRA	M2	761,21	0,31	235,98
2.4		MOVIMENTO DE TERRA					68.280,12
2.4.1	C2784	ESCOVAÇÃO MANUAL SOLO DE 1A.CAT. PROF. ATÉ 1.50m	SEINFRA	M3	114,03	54,71	6.238,58
2.4.2	104737	REATERRO MANUAL DE VALAS, COM PLACA VIBRATÓRIA. AF 08/2023	SINAPI	M3	97,53	23,87	2.328,04
2.4.3	C0328	ATERRO C/COMPACTAÇÃO MECÂNICA E CONTROLE, MAT. DE AQUISIÇÃO	SEINFRA	M3	550,00	108,57	59.713,50
2.5		DEMOLIÇÕES E RETIRADAS					698,24
2.5.1	C1043	DEMOLIÇÃO DE ALVENARIA DE TIJOLOS S/ REAPROVEITAMENTO	SEINFRA	M3	5,97	70,14	418,74
2.5.2	C3373	RETIRADA DE MEIO FIO DE PEDRA GRANÍTICA	SEINFRA	M	23,93	11,68	279,50
3		INFRAESTRUTURA					34.734,97
3.1		FORMAS					10.296,15
3.1.1	96541	FABRICAÇÃO, MONTAGEM E DESMONTAGEM DE FÔRMA PARA SAPATA, EM CHAPA DE MADEIRA COMPENSADA RESINADA, E=17 MM, 4 UTILIZAÇÕES. AF 01/2024	SINAPI	M2	23,60	197,76	4.667,14
3.1.2	96542	FABRICAÇÃO, MONTAGEM E DESMONTAGEM DE FÔRMA PARA VIGA BALDRAME, EM CHAPA DE MADEIRA COMPENSADA RESINADA, E=17 MM, 4 UTILIZAÇÕES. AF 01/2024	SINAPI	M2	23,88	107,16	2.558,98
3.1.3	92419	MONTAGEM E DESMONTAGEM DE FÔRMA DE PILARES RETANGULARES E ESTRUTURAS SIMILARES, PÉ-DIREITO SIMPLES, EM CHAPA DE MADEIRA COMPENSADA RESINADA, 4 UTILIZAÇÕES. AF 09/2020	SINAPI	M2	31,33	97,99	3.070,03
3.2		ARMADURAS					6.337,15
3.2.1	104916	ARMAÇÃO DE SAPATA ISOLADA, VIGA BALDRAME E SAPATA CORRIDA UTILIZANDO AÇO CA-60 DE 5 MM - MONTAGEM. AF 01/2024	SINAPI	KG	23,50	18,42	432,87
3.2.2	104918	ARMAÇÃO DE SAPATA ISOLADA, VIGA BALDRAME E SAPATA CORRIDA UTILIZANDO AÇO CA-50 DE 8 MM - MONTAGEM. AF 01/2024	SINAPI	KG	270,53	15,95	4.314,95
3.2.3	104919	ARMAÇÃO DE SAPATA ISOLADA, VIGA BALDRAME E SAPATA CORRIDA UTILIZANDO AÇO CA-50 DE 10 MM - MONTAGEM. AF 01/2024	SINAPI	KG	73,91	14,22	1.051,00
3.2.4	92759	ARMAÇÃO DE PILAR OU VIGA DE ESTRUTURA CONVENCIONAL DE CONCRETO ARMADO UTILIZANDO AÇO CA-60 DE 5,0 MM - MONTAGEM. AF 06/2022	SINAPI	KG	9,24	15,58	143,96
3.2.5	92762	ARMAÇÃO DE PILAR OU VIGA DE ESTRUTURA CONVENCIONAL DE CONCRETO ARMADO UTILIZANDO AÇO CA-50 DE 10,0 MM - MONTAGEM. AF 06/2022	SINAPI	KG	31,83	12,39	394,37
3.3		CONCRETOS					15.303,14
3.3.1	C1611	LASTRO DE CONCRETO REGULARIZADO ESP.= 5CM	SEINFRA	M2	85,25	49,96	4.259,09
3.3.2	96556	CONCRETAGEM DE SAPATA, FCK 30 MPA, COM USO DE JERICA - LANÇAMENTO, ADENSAMENTO E ACABAMENTO. AF 01/2024	SINAPI	M3	8,56	921,21	7.885,56

PLANILHA ORÇAMENTÁRIA

OBRA:	CONSTRUÇÃO DO MERCADO DO EMPREENDEDOR HORIZONTINO - HORIZONTE/CE
DESCRIÇÃO:	CONSTRUÇÃO DO MERCADO DO EMPREENDEDOR HORIZONTINO - HORIZONTE/CE
LOCAL:	RUA OTACÍLIO VIANA, 73, CENTRO, HORIZONTE - CE
CLIENTE:	PREFEITURA MUNICIPAL DE HORIZONTE/CE

DATA : 16/07/2025

BDI : 22,47%

FONTE	VERSÃO	HORA	MES
ORSE	2025/02	111,36%	69,82%
SEINFRA	028 SEM DESONERAÇÃO	114,15%	71,31%
SINAPI	2025/03 SEM DESONERAÇÃO	115,10%	71,84%
Composições Próprias	PRÓPRIA	0,00%	0,00%

ITEM	CÓDIGO	DESCRIÇÃO	FONTE	UNID	QUANTIDADE	PREÇO UNITÁRIO R\$	PREÇO TOTAL R\$
3.3.3	96555	CONCRETAGEM DE BLOCO DE COROAMENTO OU VIGA BALDRAME, FCK 30 MPA, COM USO DE JERICA - LANÇAMENTO, ADENSAMENTO E ACABAMENTO. AF 01/2024	SINAPI	M3	1,79	757,92	1.356,68
3.3.4	CPMH02-HOR	CONCRETAGEM DE PILARES, FCK =30 MPA, COM USO DE BALDES - LANÇAMENTO, ADENSAMENTO E ACABAMENTO. AF 02/2022	Composições Próprias	M3	1,88	958,41	1.801,81
3.4	OUTROS ELEMENTOS						2.798,53
3.4.1	98557	IMPERMEABILIZAÇÃO DE SUPERFÍCIE COM EMULSÃO ASFÁLTICA, 2 DEMÃOS. AF 09/2023	SINAPI	M2	28,13	42,26	1.188,77
3.4.2	CPMH03-HOR	CONTROLE TECNOLÓGICO DE CONCRETO C/ ROMPIMENTO DE CORPO-DE-PROVA A COMPRESSÃO	Composições Próprias	UN	16,00	100,61	1.609,76
4	SUPERESTRUTURAS						69.082,25
4.1	FORMAS						22.687,23
4.1.1	92421	MONTAGEM E DESMONTAGEM DE FÓRMA DE PILARES RETANGULARES E ESTRUTURAS SIMILARES, PÉ-DIREITO DUPLO, EM CHAPA DE MADEIRA COMPENSADA RESINADA, 4 UTILIZAÇÕES. AF 09/2020	SINAPI	M2	95,48	116,90	11.161,61
4.1.2	92419	MONTAGEM E DESMONTAGEM DE FÓRMA DE PILARES RETANGULARES E ESTRUTURAS SIMILARES, PÉ-DIREITO SIMPLES, EM CHAPA DE MADEIRA COMPENSADA RESINADA, 4 UTILIZAÇÕES. AF 09/2020	SINAPI	M2	28,40	97,99	2.782,92
4.1.3	92456	MONTAGEM E DESMONTAGEM DE FÓRMA DE VIGA, ESCORAMENTO METÁLICO, PÉ-DIREITO SIMPLES, EM CHAPA DE MADEIRA RESINADA, 4 UTILIZAÇÕES. AF 09/2020	SINAPI	M2	45,86	162,55	7.454,54
4.1.4	92510	MONTAGEM E DESMONTAGEM DE FÓRMA DE LAJE MACIÇA, PÉ-DIREITO SIMPLES, EM CHAPA DE MADEIRA COMPENSADA RESINADA, 2 UTILIZAÇÕES. AF 09/2020	SINAPI	M2	17,78	72,45	1.288,16
4.2	ARMADURAS						12.805,09
4.2.1	92759	ARMAÇÃO DE PILAR OU VIGA DE ESTRUTURA CONVENCIONAL DE CONCRETO ARMADO UTILIZANDO AÇO CA-60 DE 5,0 MM - MONTAGEM. AF 06/2022	SINAPI	KG	214,94	15,58	3.348,77
4.2.2	92760	ARMAÇÃO DE PILAR OU VIGA DE ESTRUTURA CONVENCIONAL DE CONCRETO ARMADO UTILIZANDO AÇO CA-50 DE 6,3 MM - MONTAGEM. AF 06/2022	SINAPI	KG	0,68	14,77	10,04
4.2.3	92761	ARMAÇÃO DE PILAR OU VIGA DE ESTRUTURA CONVENCIONAL DE CONCRETO ARMADO UTILIZANDO AÇO CA-50 DE 8,0 MM - MONTAGEM. AF 06/2022	SINAPI	KG	34,79	13,90	483,58
4.2.4	92762	ARMAÇÃO DE PILAR OU VIGA DE ESTRUTURA CONVENCIONAL DE CONCRETO ARMADO UTILIZANDO AÇO CA-50 DE 10,0 MM - MONTAGEM. AF 06/2022	SINAPI	KG	485,11	12,39	6.010,51
4.2.5	92763	ARMAÇÃO DE PILAR OU VIGA DE ESTRUTURA CONVENCIONAL DE CONCRETO ARMADO UTILIZANDO AÇO CA-50 DE 12,5 MM - MONTAGEM. AF 06/2022	SINAPI	KG	8,76	10,39	91,02
4.2.6	92769	ARMAÇÃO DE LAJE DE ESTRUTURA CONVENCIONAL DE CONCRETO ARMADO UTILIZANDO AÇO CA-50 DE 6,3 MM - MONTAGEM. AF 06/2022	SINAPI	KG	190,35	14,21	2.704,87
4.2.7	92770	ARMAÇÃO DE LAJE DE ESTRUTURA CONVENCIONAL DE CONCRETO ARMADO UTILIZANDO AÇO CA-50 DE 8,0 MM - MONTAGEM. AF 06/2022	SINAPI	KG	11,69	13,37	156,30
4.3	CONCRETOS						13.273,95
4.3.1	CPMH02-HOR	CONCRETAGEM DE PILARES, FCK =30 MPA, COM USO DE BALDES - LANÇAMENTO, ADENSAMENTO E ACABAMENTO. AF 02/2022	Composições Próprias	M3	7,38	958,41	7.073,07
4.3.2	CPMH04-HOR	CONCRETAGEM DE VIGAS E LAJES, FCK=30 MPA, PARA QUALQUER TIPO DE LAJE COM BALDES EM EDIFICAÇÃO DE MULTIPAVIMENTOS ATÉ 04 ANDARES - LANÇAMENTO, ADENSAMENTO E ACABAMENTO. AF 02/2022	Composições Próprias	M3	4,80	1.291,85	6.200,88
4.4	OUTROS ELEMENTOS						20.315,98
4.4.1	CPMH05-HOR	LAJE PRÉ-MOLDADA UNIDIRECIONAL, BIAPOIADA, PARA FORRO, ENCHIMENTO EM EPS, VIGOTA CONVENCIONAL, INCLUSIVE TELA Q92, ARMADURA NEGATIVA E ARMADURA DAS NERVURAS TRANSVERSAIS, ALTURA TOTAL DA LAJE (ENCHIMENTO+CAPA) = (8+4)	Composições Próprias	M2	40,33	203,68	8.214,41
4.4.2	CPMH03-HOR	CONTROLE TECNOLÓGICO DE CONCRETO C/ ROMPIMENTO DE CORPO-DE-PROVA A COMPRESSÃO	Composições Próprias	UN	12,00	100,61	1.207,32
4.4.3	98546	IMPERMEABILIZAÇÃO DE SUPERFÍCIE COM MANTA ASFÁLTICA, UMA CAMADA, INCLUSIVE APLICAÇÃO DE PRIMER ASFÁLTICO, E=4MM. AF 09/2023	SINAPI	M2	22,17	122,08	2.706,51
4.4.4	CPMH42-HOR	ENCAMISAMENTO DE PILAR, DIÂMETRO FINAL DE 40 CM, COM CONCRETO UTILIZANDO FÓRMA CIRCULAR DE PVC 4 UTILIZAÇÕES	Composições Próprias	UN	22,00	372,17	8.187,74
5	PAREDES E PAINÉIS						115.120,58
5.1	ALVENARIA DE VEDAÇÃO						102.995,30

PLANILHA ORÇAMENTÁRIA

2882

OBRA:	CONSTRUÇÃO DO MERCADO DO EMPREENDEDOR HORIZONTINO - HORIZONTE/CE	DATA : 16/07/2025	BDI : 22,47%
DESCRIÇÃO:	CONSTRUÇÃO DO MERCADO DO EMPREENDEDOR HORIZONTINO - HORIZONTE/CE	FONTE	VERSÃO
LOCAL:	RUA OTACÍLIO VIANA, 73, CENTRO, HORIZONTE - CE	ORSE	2025/02
CLIENTE:	PREFEITURA MUNICIPAL DE HORIZONTE/CE	SEINFRA	028 SEM DESONERAÇÃO
		SINAPI	2025/03 SEM DESONERAÇÃO
		Composições Próprias	PROPRIA
		HORA	MES
		111,36%	69,82%
		114,15%	71,31%
		115,10%	71,84%
		0,00%	0,00%

ITEM	CÓDIGO	DESCRIÇÃO	FONTE	UNID	QUANTIDADE	PREÇO UNITÁRIO R\$	PREÇO TOTAL R\$
5.1.1	103328	ALVENARIA DE VEDAÇÃO DE BLOCOS CERÂMICOS FURADOS NA HORIZONTAL DE 9X19X19 CM (ESPESSURA 9 CM) E ARGAMASSA DE ASSENTAMENTO COM PREPARO EM BETONEIRA. AF 12/2021	SINAPI	M2	94,67	98,53	9.327,84
5.1.2	CPMH34-HOR	MURETA EM ALVENARIA COM ALTURA OM VARIÁVEL CONFORME PROJETO, REBOCADA 2 FACES, INCLUSO FUNDAÇÃO, IMPERMEABILIZAÇÃO DAS 2 FACES COM EMULSÃO ASFÁLTICA E PILARETES DE CONCRETO A CADA 2,50M ARMADOS COM FERRO BMM CONFORME PROJETO	Composições Próprias	M2	37,69	675,31	25.452,43
5.1.3	CPMH40-HOR	MURO ALVENARIA COM ALTURA UTIL DE 2,30M, REBOCADA FACE INTERNA, INCLUSO FUNDAÇÃO, IMPERMEABILIZAÇÃO COM EMULSÃO ASFÁLTICA E PILARETES DE CONCRETO A CADA 2,50M ARMADOS COM FERRO 8MM, CINTA SUPERIOR E INFERIOR CONFORME PROJETO	Composições Próprias	M	94,38	722,77	68.215,03
5.2	VERGAS E CONTRAVERGAS						1.214,04
5.2.1	105023	VERGA MOLDADA IN LOCO EM CONCRETO, ESPESSURA DE *15* CM. AF 03/2024	SINAPI	M	13,00	69,88	908,44
5.2.2	105029	CONTRAVERGA MOLDADA IN LOCO EM CONCRETO, ESPESSURA DE *15* CM. AF 03/2024	SINAPI	M	5,80	52,69	305,60
5.3	OUTROS ELEMENTOS						10.911,24
5.3.1	C0804	COBOGÔ ANTI-CHUVA (50x40)cm C/ARG. CIMENTO E AREIA TRAÇO 1:3	SEINFRA	M2	0,40	192,05	76,82
5.3.2	C0357	BANCADA DE GRANITO (OUTRAS CORES) E= 3cm (COLOCADO)	SEINFRA	M2	1,80	626,84	1.128,31
5.3.3	C1869	PEITORIL DE GRANITO L= 15 cm	SEINFRA	M	2,40	98,94	237,46
5.3.4	C0773	CHAPIM PRÉ-MOLDADO DE CONCRETO	SEINFRA	M2	14,15	146,27	2.069,72
5.3.5	101966	CHAPIM SOBRE MUROS LINEARES, EM GRANITO OU MÁRMORE, L = 25 CM, ASSENTADO COM ARGAMASSA 1:6 COM ADITIVO. AF 11/2020	SINAPI	M	54,34	136,16	7.398,93
6	COBERTURA						475.495,51
6.1	ESTRUTURA						156.590,41
6.1.1	CPMH15-HOR	TRAMA DE AÇO COMPOSTA POR PERFIL U(2X) ENRIJECIDO 100X50X17X2,00, TUBO CIRCULAR 219,1X8,2 E CHAPAS DE 8 E 12MM, INCLUSO TRANSPORTE VERTICAL	Composições Próprias	M2	508,01	306,48	155.694,90
6.1.2	92580	TRAMA DE AÇO COMPOSTA POR TERÇAS PARA TELHADOS DE ATÉ 2 ÁGUAS PARA TELHA ONDULADA DE FIBROCIMENTO, METÁLICA, PLÁSTICA OU TERMOACÚSTICA, INCLUSO TRANSPORTE VERTICAL. AF 07/2019	SINAPI	M2	18,51	48,38	895,51
6.2	COBERTURA						316.474,75
6.2.1	CPMH16-HOR	COBERTURA EM CHAPA DE Aço FINA 1/8" (3MM - 24,00KG/M2), INCLUSO CORTE, SOLDA DA CHAPA E PROCESSO DE CALANDRA POR PEÇA. CONSIDERADO PERCAS CONFORME PROJETO, INCLUSO TRANSPORTE	Composições Próprias	M2	508,01	620,29	315.113,52
6.2.2	94213	TELHAMENTO COM TELHA DE AÇO/ALUMÍNIO E = 0,5 MM, COM ATÉ 2 ÁGUAS, INCLUSO IÇAMENTO. AF 07/2019	SINAPI	M2	18,51	73,54	1.361,23
6.3	OUTROS ELEMENTOS						2.430,35
6.3.1	C4911	RUFO EM CHAPA DE ALUMÍNIO LISA 22, ESP.=0,71MM, INCLUSO TRANSPORTE VERTICAL	SEINFRA	M2	6,32	163,20	1.031,42
6.3.2	C4910	CALHA EM CHAPA DE ALUMÍNIO LISA 22, ESP.=0,71MM, INCLUSO TRANSPORTE VERTICAL	SEINFRA	M2	7,79	179,58	1.398,93
7	PISOS						126.686,73
7.1	PISOS INTERNOS						114.988,17
7.1.1	97113	APLICAÇÃO DE LONA PLÁSTICA PARA EXECUÇÃO DE PAVIMENTOS DE CONCRETO. AF 04/2022	SINAPI	M2	686,41	1,84	1.262,99
7.1.2	C3025	PISO MORTO CONCRETO FCK=13,5MPa C/PREPARO E LANÇAMENTO	SEINFRA	M3	42,23	688,56	29.077,89
7.1.3	98681	PISO CIMENTADO, TRAÇO 1:3 (CEMENTO E AREIA), ACABAMENTO RÚSTICO, ESPESSURA 2,0 CM, PREPARO MECÂNICO DA ARGAMASSA. AF 09/2020	SINAPI	M2	36,02	36,62	1.319,05
7.1.4	C1919	PISO INDUSTRIAL NATURAL ESP. = 12mm, INCLUS. POLIMENTO (EXTERNO)	SEINFRA	M2	686,41	118,75	81.511,19
7.1.5	C2245	RODAPÉ INDUSTRIAL MONOLÍTICO H= 7cm	SEINFRA	M	112,86	16,10	1.817,05
7.2	PISOS EXTERNOS						9.127,70
7.2.1	97113	APLICAÇÃO DE LONA PLÁSTICA PARA EXECUÇÃO DE PAVIMENTOS DE CONCRETO. AF 04/2022	SINAPI	M2	60,78	1,84	111,84
7.2.2	94994	EXECUÇÃO DE PASSEIO (CALÇADA) OU PISO DE CONCRETO COM CONCRETO MOLDADO IN LOCO, FEITO EM OBRA, ACABAMENTO CONVENCIONAL, ESPESSURA 8 CM, ARMADO. AF 08/2022	SINAPI	M2	60,78	95,80	5.822,72



PLANILHA ORÇAMENTÁRIA

OBRA:	CONSTRUÇÃO DO MERCADO DO EMPREENDEDOR HORIZONTINO - HORIZONTE/CE
DESCRIÇÃO:	CONSTRUÇÃO DO MERCADO DO EMPREENDEDOR HORIZONTINO - HORIZONTE/CE
LOCAL:	RUA OTACÍLIO VIANA, 73, CENTRO, HORIZONTE - CE
CLIENTE:	PREFEITURA MUNICIPAL DE HORIZONTE/CE

DATA : 16/07/2025

FONTE	VERSÃO	HORA	MES
ORSE	2025/02	111,36%	69,82%
SEINFRA	028 SEM DESONERAÇÃO	114,15%	71,31%
SINAPI	2025/03 SEM DESONERAÇÃO	115,10%	71,84%
Composições Próprias	PRÓPRIA	0,00%	0,00%

2883

BDI : 22,47%

ITEM	CÓDIGO	DESCRIÇÃO	FONTE	UNID	QUANTIDADE	PREÇO UNITÁRIO R\$	PREÇO TOTAL R\$
7.2.3	C4099	POLIMENTO EM CONCRETO NIVELADO À LASER	SEINFRA	M2	60,78	16,47	1.001,05
7.2.4	94273	ASSENTAMENTO DE GUIA (MEIO-FIO) EM TRECHO RETO, CONFECCIONADA EM CONCRETO PRÉ-FABRICADO, DIMENSÕES 100X15X13X30 CM (COMPRIMENTO X BASE INFERIOR X BASE SUPERIOR X ALTURA). AF 01/2024	SINAPI	M	48,03	45,64	2.192,09
7.3	IMPERMEABILIZAÇÃO						458,52
7.3.1	98557	IMPERMEABILIZAÇÃO DE SUPERFÍCIE COM EMULSÃO ASFÁLTICA, 2 DEMÃOS. AF 09/2023	SINAPI	M2	10,85	42,26	458,52
7.4	ACESSIBILIDADE						4.112,34
7.4.1	104658	PISO PODOTÁTIL DE ALERTA OU DIRECIONAL, DE CONCRETO, ASSENTADO SOBRE ARGAMASSA. AF 03/2024	SINAPI	M2	27,62	148,89	4.112,34
8	REVESTIMENTOS						37.094,47
8.1	TETO						2.168,84
8.1.1	87882	CHAPISCO APLICADO NO TETO OU EM ALVENARIA E ESTRUTURA, COM ROLO PARA TEXTURA ACRÍLICA. ARGAMASSA TRAÇO 1:4 E EMULSÃO POLIMÉRICA (ADESIVO) COM PREPARO EM BETONEIRA 400L. AF 10/2022	SINAPI	M2	32,92	6,29	207,07
8.1.2	90406	MASSA ÚNICA, EM ARGAMASSA TRAÇO 1:2:8, PREPARO MECÂNICO, APLICADA MANUALMENTE EM TETO, E = 17,5MM, COM TALISCAS. AF 03/2024	SINAPI	M2	32,92	46,39	1.527,16
8.1.3	C3970	FORRO DE GESSO CONVENCIONAL (60x60)cm COM TIRO E ARAME GALVANIZADO ENCAPADO - FORNECIMENTO E MONTAGEM	SEINFRA	M2	11,00	39,51	434,61
8.2	PAREDES						32.592,58
8.2.1	C0776	CHAPISCO C/ ARGAMASSA DE CIMENTO E AREIA S/PENEIRAR TRAÇO 1:3 ESP.= 5mm P/ PAREDE	SEINFRA	M2	248,89	8,11	2.018,50
8.2.2	C1226	EMBOÇO C/ ARGAMASSA DE CIMENTO E AREIA S/ PENEIRAR, TRAÇO 1:5	SEINFRA	M2	53,05	39,23	2.081,15
8.2.3	C3124	REBOCO C/ ARGAMASSA DE CIMENTO E AREIA S/ PENEIRAR, TRAÇO 1:5	SEINFRA	M2	195,84	41,84	8.193,95
8.2.4	C4445	CERÂMICA ESMALTADA RETIFICADA C/ ARG. PRÉ-FABRICADA ACIMA DE 30x30cm (900cm²) - PEI-5/PEI-4 - P/ PAREDE	SEINFRA	M2	53,05	113,59	6.025,95
8.2.5	C1123	REJUNTAMENTO C/ ARG. PRÉ-FABRICADA, JUNTA ATÉ 2mm EM CERÂMICA, ACIMA DE 30x30 cm (900 cm²) E PORCELANATOS (PAREDE/PISO)	SEINFRA	M2	53,05	10,73	569,23
8.2.6	C4832	CANTONEIRA DE ALUMÍNIO 1 1/4" X 1 1/4"	SEINFRA	M	13,80	42,12	581,26
8.2.7	CPMH45-HOR	REVESTIMENTO EM PEDRA MADEIRA AMARELA, ACABAMENTO ALMOFADADA ASSENTADO SOBRE ARGAMASSA 1:3 (CIMENTO E AREIA)	Composições Próprias	M2	57,00	230,22	13.122,54
8.3	PISO						2.333,05
8.3.1	C3001	CERÂMICA ESMALTADA RETIFICADA C/ ARG. PRÉ-FABRICADA ACIMA DE 30x30 cm (900 cm²) - PEI-5/PEI-4 - P/ PISO	SEINFRA	M2	17,51	107,82	1.887,93
8.3.2	C1123	REJUNTAMENTO C/ ARG. PRÉ-FABRICADA, JUNTA ATÉ 2mm EM CERÂMICA, ACIMA DE 30x30 cm (900 cm²) E PORCELANATOS (PAREDE/PISO)	SEINFRA	M2	17,51	10,73	187,88
8.3.3	C2284	SOLEIRA DE GRANITO L= 15cm	SEINFRA	M	2,60	98,94	257,24
9	ESQUADRIAS						42.056,25
9.1	ALUMÍNIO						7.392,02
9.1.1	C1967	PORTA DE ALUMÍNIO ANODIZADO COMPACTA	SEINFRA	M2	1,68	660,95	1.110,40
9.1.2	CPMH06-HOR	PORTA DE ALUMÍNIO E VIDRO 6MM DE ABRIR, 0,80 X 2,10 COM GUARNIÇÃO, FIXAÇÃO COM PARAFUSOS - FORNECIMENTO E INSTALAÇÃO	Composições Próprias	UN	1,00	1.259,02	1.259,02
9.1.3	CPMH07-HOR	PORTA DE ALUMÍNIO PARA PCD DE ABRIR, 0,90 X 2,10, COM GUARNIÇÃO, FIXAÇÃO COM PARAFUSOS, PUXADOR, CHAPA DE ALUMÍNIO TIPO XADREZ LAVRADA ESP. 3MM E MAÇANETA TIPO ALAVANCA - FORNECIMENTO E INSTALAÇÃO	Composições Próprias	UN	2,00	2.026,85	4.053,70
9.1.4	CPMH08-HOR	JANELA BASCULANTE EM ALUMÍNIO ANODIZADO NATURAL, INCLUSIVE VIDRO COMUM 8MM	Composições Próprias	UN	2,00	484,45	968,90
9.2	FERRO						28.721,66
9.2.1	C1426	GRADE DE FERRO DE PROTEÇÃO	SEINFRA	M2	3,09	258,07	797,44
9.2.2	C4557	PORTÃO DESLIZANTE NYLOFOR, COMPOSTO DE QUADRO, PAINÉIS E ACESSÓRIOS COM PINTURA ELETROSTÁTICA COM TINTA POLIESTER, NAS CORES VERDE OU BRANCA, COM POSTE EM AÇO REVESTIDO, COR VERDE OU BRANCA - FORNECIMENTO E MONTAGEM	SEINFRA	M2	13,01	642,87	8.363,74

PLANILHA ORÇAMENTÁRIA

2884
1.5
2025/03

OBRA:	CONSTRUÇÃO DO MERCADO DO EMPREENDEDOR HORIZONTINO - HORIZONTE/CE	DATA:	16/07/2025	BDI:	22,47%
DESCRIÇÃO:	CONSTRUÇÃO DO MERCADO DO EMPREENDEDOR HORIZONTINO - HORIZONTE/CE	FONTE	VERSÃO	HORA	MES
LOCAL:	RUA OTACÍLIO VIANA, 73, CENTRO, HORIZONTE - CE	ORSE	2025/02	111,36%	69,82%
CLIENTE:	PREFEITURA MUNICIPAL DE HORIZONTE/CE	SEINFRA	028 SEM DESONERAÇÃO	114,15%	71,31%
		SINAPI	2025/03 SEM DESONERAÇÃO	115,10%	71,84%
		Composições Próprias	PRÓPRIA	0,00%	0,00%

ITEM	CÓDIGO	DESCRIÇÃO	FONTE	UNID	QUANTIDADE	PREÇO UNITÁRIO R\$	PREÇO TOTAL R\$
9.2.3	C4726	CERCA/GRADIL NYLOFOR H=2,03M, MALHA 5 X 20CM - FIO 5,00MM, COM FIXADORES DE POLIAMIDA EM POSTE 40 x 60 MM CHUMBADOS EM BASE DE CONCRETO (EXCLUSIVE ESTA), REVESTIDOS EM POLIESTER POR PROCESSO DE PINTURA ELETROSTÁTICA (GRADIL E POSTE), NAS CORES VERDE OU BRANCA - FORNECIMENTO E INSTALAÇÃO	SEINFRA	M	16,65	384,75	6.406,09
9.2.4	CPMH41-HOR	CORRIMÃO DUPLO COM PILARES A CADA 1M, DIAMETRO EXTERNO = 1 1/2", EM AÇO INOX	Composições Próprias	M	21,20	620,49	13.154,39
9.3	OUTROS ELEMENTOS						5.942,57
9.3.1	CPMH43-HOR	REVESTIMENTO EM ALUMÍNIO COMPOSTO (ACM). Esp. 3mm	Composições Próprias	M2	4,50	656,18	2.952,81
9.3.2	CPMH44-HOR	LETREIRO EM AÇO INOX CAIXA ALTA 8CM, ALTURA DA LETRA CONFORME PROJETO	Composições Próprias	UN	32,00	93,43	2.989,76
10	INSTALAÇÕES HIDRÁULICAS						23.465,99
10.1	TUBOS E CONEXÕES DE PVC						3.147,95
10.1.1	C2625	TUBO PVC SOLD. MARROM INCL.CONEXÕES D= 25mm(3/4")	SEINFRA	M	44,97	26,40	1.187,21
10.1.2	C2626	TUBO PVC SOLD. MARROM INCL.CONEXÕES D= 32mm(1")	SEINFRA	M	56,23	34,87	1.960,74
10.2	REGISTROS E VÁLVULAS						1.661,34
10.2.1	C2158	REGISTRO DE GAVETA BRUTO D= 25mm (1")	SEINFRA	UN	6,00	81,83	490,98
10.2.2	C2159	REGISTRO DE GAVETA BRUTO D= 32mm (1 1/4")	SEINFRA	UN	9,00	116,97	1.052,73
10.2.3	94796	TORNEIRA DE BOIA PARA CAIXA D'ÁGUA, ROSCÁVEL, 3/4" - FORNECIMENTO E INSTALAÇÃO. AF 08/2021	SINAPI	UN	3,00	39,21	117,63
10.3	BANCADAS, LOUÇAS E METAIS						9.083,98
10.3.1	C0348	BACIA DE LOUÇA BRANCA C/CAIXA ACOPLADA	SEINFRA	UN	2,00	683,66	1.367,32
10.3.2	CPMH009	LAVATÓRIO LOUÇA BRANCA COM COLUNA SUSPensa, 45 X 55CM OU EQUIVALENTE, PADRÃO MÉDIO, INCLUSO SIFÃO TIPO GARRAFA, VÁLVULA E ENGATE FLEXÍVEL DE 40CM EM METAL CROMADO, COM TORNEIRA METÁLICA CROMADA DE MESA COM TEMPORIZADOR, PADRÃO MÉDIO - FORNECIMENTO E INSTALAÇÃO	Composições Próprias	UN	2,00	701,06	1.402,12
10.3.3	CPMH.10	BANCADA DE GRANITO VERDE UBATUBA, DE 2,10 X 0,60 M, COM 1 CUBA FUNDA DE INOX DE EMBUTIR 50X40X35 CM, ESPELHO SUPERIOR DA BANCADA DE 9CM, ESPELHO INFERIOR 6CM, ESPELHO LATERAL 9CM, INCLUSO TORNEIRO METÁLICA DE MESA BICA ALTA COM AREJADOR E SIFÃO METÁLICA TIPO COPO - FORNECIMENTO E INSTALAÇÃO	Composições Próprias	UN	2,00	3.011,39	6.022,78
10.3.4	C4000	TORNEIRA TIPO JARDIM CROMADA	SEINFRA	UN	4,00	72,94	291,76
10.4	ACESSÓRIOS						970,94
10.4.1	95547	SABONETEIRA PLÁSTICA TIPO DISPENSER PARA SABONETE LÍQUIDO COM RESERVATÓRIO 800 A 1500 ML, INCLUSO FIXAÇÃO. AF 01/2020	SINAPI	UN	2,00	57,38	114,76
10.4.2	CPMH.11	PAPELEIRA PLÁSTICA TIPO DISPENSER PARA PAPEL HIGIÊNICO	Composições Próprias	UN	2,00	59,29	118,58
10.4.3	C1151	DUCHA P/ WC CROMADO (INSTALADO)	SEINFRA	UN	2,00	76,57	153,14
10.4.4	C4835	ESPELHO CRISTAL, ESPESSURA 4MM, COM PARAFUSOS DE FIXAÇÃO, SEM MOLDURA	SEINFRA	M2	1,08	541,17	584,46
10.5	ACESSIBILIDADE						2.218,22
10.5.1	C1898	PEÇAS DE APOIO DEFICIENTES C/TUBO INOX P/WC'S	SEINFRA	M	6,40	203,69	1.303,62
10.5.2	C4042	ALARME SONORO/VISUAL, SIRENE 120 dB, COM ACIONADOR MANUAL, ALIMENTAÇÃO 220 VAC - INSTALADO	SEINFRA	UN	4,00	228,65	914,60
10.6	POÇOS E CAIXAS						6.018,93
10.6.1	102609	CAIXA D'ÁGUA EM POLIETILENO, 2000 LITROS - FORNECIMENTO E INSTALAÇÃO. AF 06/2021	SINAPI	UN	3,00	1.321,35	3.964,05
10.6.2	C0624	CAIXA EM ALVENARIA (40X40X60cm) DE 1 TIPO COMUM, LASTRO DE BRITA E TAMPA DE CONCRETO	SEINFRA	UN	4,00	513,72	2.054,88
10.7	EQUIPAMENTOS						364,63
10.7.1	95635	KIT CAVALETE PARA MEDIÇÃO DE ÁGUA - ENTRADA PRINCIPAL, EM PVC 25 MM (3/4") - FORNECIMENTO E INSTALAÇÃO (EXCLUSIVE HIDRÔMETRO). AF 03/2024	SINAPI	UN	1,00	215,52	215,52
10.7.2	95675	HIDRÔMETRO DN 3/4", 5,0 M3/H - FORNECIMENTO E INSTALAÇÃO. AF 03/2024	SINAPI	UN	1,00	149,11	149,11
11	INSTALAÇÕES SANITÁRIAS						45.757,95
11.1	TUBOS PVC						2.640,48

PLANILHA ORÇAMENTÁRIA

2885

OBRA:	CONSTRUÇÃO DO MERCADO DO EMPREENDEDOR HORIZONTINO - HORIZONTE/CE	DATA : 16/07/2025		BDI : 22,47%	
DESCRIÇÃO:	CONSTRUÇÃO DO MERCADO DO EMPREENDEDOR HORIZONTINO - HORIZONTE/CE	FONTE	VERSÃO	HORA	MES
LOCAL:	RUA OTACILIO VIANA, 73, CENTRO, HORIZONTE - CE	ORSE	2025/02	111,36%	69,82%
CLIENTE:	PREFEITURA MUNICIPAL DE HORIZONTE/CE	SEINFRA	028 SEM DESONERAÇÃO	114,15%	71,31%
		SINAPI	2025/03 SEM DESONERAÇÃO	115,10%	71,84%
		Composições Próprias	PRÓPRIA	0,00%	0,00%

ITEM	CÓDIGO	DESCRIÇÃO	FONTE	UNID	QUANTIDADE	PREÇO UNITÁRIO R\$	PREÇO TOTAL R\$
11.1.1	C2593	TUBO PVC BRANCO P/ESGOTO D=100MM (4")	SEINFRA	M	48,35	45,44	2.197,02
11.1.2	C2596	TUBO PVC BRANCO P/ESGOTO D=50mm (2")	SEINFRA	M	3,36	26,69	89,68
11.1.3	C2595	TUBO PVC BRANCO P/ESGOTO D=40mm (1 1/2")	SEINFRA	M	18,18	19,46	353,78
11.2	CONEXÕES DE PVC						523,68
11.2.1	C1551	JOELHO PVC BRANCO P/ESGOTO D=40mm (1 1/2")	SEINFRA	UN	12,00	17,48	209,76
11.2.2	C1549	JOELHO PVC BRANCO P/ESGOTO D=100mm (4")	SEINFRA	UN	2,00	38,87	77,74
11.2.3	C4388	JOELHO 45 PVC BRANCO PARA ESGOTO D=40mm (1 1/4")	SEINFRA	UN	4,00	21,46	85,84
11.2.4	C4669	JOELHO 45 PVC BRANCO PARA ESGOTO D=50mm (2")	SEINFRA	UN	2,00	23,40	46,80
11.2.5	C1582	JUNÇÃO SIMPLES DE REDUÇÃO PVC P/ESGOTO 100X50mm(4"X2")	SEINFRA	UN	2,00	51,77	103,54
11.3	POÇOS E CAIXAS						5.806,32
11.3.1	CPMH.12	CAIXA ENTERRADA HIDRAULICA RETANGULAR, EM ALVENARIA COM BLOCOS DE CONCRETOS REBOCADO E IMPERMEABILIZADO, INCLUSO ALÇA DE FERRO EMBUTIDO E CANTONEIRAS DE FERRO NA TAMPA E CAIXA, DIMENSÕES INTERNAS: 0,6X0,6X0,6 M PARA REDE DE ESGOTO	Composições Próprias	UN	8,00	706,17	5.649,36
11.3.2	C4928	CAIXA SIFONADA PVC 150 X 150 X 50MM, ACABAMENTO INOX (GRELHA OU TAMPA CEGA)	SEINFRA	UN	2,00	78,48	156,96
11.4	DRENAGEM PLUVIAL						36.787,47
11.4.1	89511	TUBO PVC, SÉRIE R, ÁGUA PLUVIAL, DN 75 MM, FORNECIDO E INSTALADO EM RAMAL DE ENCAMINHAMENTO. AF 06/2022	SINAPI	M	163,71	40,12	6.568,05
11.4.2	89512	TUBO PVC, SÉRIE R, ÁGUA PLUVIAL, DN 100 MM, FORNECIDO E INSTALADO EM RAMAL DE ENCAMINHAMENTO. AF 06/2022	SINAPI	M	62,42	50,98	3.182,17
11.4.3	89524	JOELHO 45 GRAUS, PVC, SÉRIE R, ÁGUA PLUVIAL, DN 75 MM, JUNTA ELÁSTICA, FORNECIDO E INSTALADO EM RAMAL DE ENCAMINHAMENTO. AF 06/2022	SINAPI	UN	25,00	33,36	834,00
11.4.4	89581	JOELHO 90 GRAUS, PVC, SÉRIE R, ÁGUA PLUVIAL, DN 75 MM, JUNTA ELÁSTICA, FORNECIDO E INSTALADO EM CONDUTORES VERTICAIS DE ÁGUAS PLUVIAIS AF 06/2022	SINAPI	UN	24,00	37,15	891,60
11.4.5	CPMH.13	RALO FOFO SEMIESFERICO, 75 MM, PARA CALHAS	Composições Próprias	UN	23,00	46,12	1.060,76
11.4.6	CPMH.14	CAIXA ENTERRADA HIDRAULICAS RETANGULAR, EM ALVENARIA COM BLOCOS DE CONCRETOS, DIMENSÕES INTERNAS: 0,6X0,6X0,6 M PARA REDE DE DRENAGEM COM CANTONEIRAS NA TAMPA E NA CAIXA	Composições Próprias	UN	15,00	634,71	9.520,65
11.4.7	CPMH.35	CAIXA DE DRENAGEM PLUVIAL, PAREDES EM ALVENARIA 1/2 VEZ REBOCADA, FUNDO EM PISO DE CONCRETO, INCLUSO TAMPA DE CONCRETO VAZADO TIPO GRELHA COM CANTONEIRA DE FERRO NA TAMPA E NA CAIXA	Composições Próprias	UN	42,00	350,72	14.730,24
12	INSTALAÇÕES ELÉTRICAS						84.070,67
12.1	ELETRODUTOS E CONEXÕES						16.530,90
12.1.1	91855	ELETRODUTO FLEXÍVEL CORRUGADO REFORÇADO, PVC, DN 25 MM (3/4"), PARA CIRCUITOS TERMINAIS, INSTALADO EM PAREDE - FORNECIMENTO E INSTALAÇÃO. AF 03/2023	SINAPI	M	111,35	11,00	1.224,85
12.1.2	C1196	ELETRODUTO PVC ROSC.INCL.CONEXÕES D= 25mm (3/4")	SEINFRA	M	131,82	19,78	2.607,40
12.1.3	C1197	ELETRODUTO PVC ROSC.INCL.CONEXÕES D= 32mm (1")	SEINFRA	M	56,75	29,99	1.701,93
12.1.4	C1198	ELETRODUTO PVC ROSC.INCL.CONEXÕES D= 40mm (1 1/4")	SEINFRA	M	1,47	35,09	51,58
12.1.5	C1199	ELETRODUTO PVC ROSC.INCL.CONEXÕES D= 50mm (1 1/2")	SEINFRA	M	191,37	41,03	7.851,91
12.1.6	C1194	ELETRODUTO PVC ROSC.INCL.CONEXÕES D= 60mm (2")	SEINFRA	M	57,98	53,35	3.093,23
12.2	QUADROS / CAIXAS						16.027,71
12.2.1	101881	QUADRO DE DISTRIBUIÇÃO DE ENERGIA EM CHAPA DE AÇO GALVANIZADO, DE EMBUTIR, COM BARRAMENTO TRIFÁSICO, PARA 40 DISJUNTORES DIN 100A - FORNECIMENTO E INSTALAÇÃO. AF 10/2020	SINAPI	UN	1,00	940,37	940,37
12.2.2	CPMH.21	CAIXA DE PASSAGEM EM ALVENARIA 30X30X50 CM, LASTRO DE BRITA E TAMPA DE CONCRETO COM CANTONEIRAS DE FERRO - FORNECIMENTO E INSTALAÇÃO	Composições Próprias	UN	34,00	275,75	9.375,50
12.2.3	CPMH.22	CAIXA DE PASSAGEM EM ALVENARIA 60X60X80 CM, LASTRO DE BRITA E TAMPA DE CONCRETO COM CANTONEIRAS DE FERRO - FORNECIMENTO E INSTALAÇÃO	Composições Próprias	UN	1,00	726,98	726,98

PLANILHA ORÇAMENTÁRIA

2886

OBRA:	CONSTRUÇÃO DO MERCADO DO EMPREENDOR HORIZONTINO - HORIZONTE/CE	DATA : 16/07/2025		BDI: 22,47%	
DESCRIÇÃO:	CONSTRUÇÃO DO MERCADO DO EMPREENDOR HORIZONTINO - HORIZONTE/CE	FONTE	VERSÃO	HORA	MES
LOCAL:	RUA OTACÍLIO VIANA, 73, CENTRO, HORIZONTE - CE	ORSE	2025/02	111,36%	69,82%
CLIENTE:	PREFEITURA MUNICIPAL DE HORIZONTE/CE	SEINFRA	028 SEM DESONERAÇÃO	114,15%	71,31%
		SINAPI	2025/03 SEM DESONERAÇÃO	115,10%	71,84%
		Composições Próprias	PRÓPRIA	0,00%	0,00%

ITEM	CÓDIGO	DESCRIÇÃO	FONTE	UNID	QUANTIDADE	PREÇO UNITÁRIO R\$	PREÇO TOTAL R\$
12.2.4	91941	CAIXA RETANGULAR 4" X 2" BAIXA (0,30 M DO PISO), PVC, INSTALADA EM PAREDE - FORNECIMENTO E INSTALAÇÃO. AF 03/2023	SINAPI	UN	9,00	11,67	105,03
12.2.5	91940	CAIXA RETANGULAR 4" X 2" MÉDIA (1,30 M DO PISO), PVC, INSTALADA EM PAREDE - FORNECIMENTO E INSTALAÇÃO. AF 03/2023	SINAPI	UN	17,00	18,75	318,75
12.2.6	91939	CAIXA RETANGULAR 4" X 2" ALTA (2,00 M DO PISO), PVC, INSTALADA EM PAREDE - FORNECIMENTO E INSTALAÇÃO. AF 03/2023	SINAPI	UN	80,00	33,14	2.651,20
12.2.7	91943	CAIXA RETANGULAR 4" X 4" MÉDIA (1,30 M DO PISO), PVC, INSTALADA EM PAREDE - FORNECIMENTO E INSTALAÇÃO. AF 03/2023	SINAPI	UN	3,00	21,44	64,32
12.2.8	92870	CAIXA RETANGULAR 4" X 4" ALTA (2,00 M DO PISO), METÁLICA, INSTALADA EM PAREDE - FORNECIMENTO E INSTALAÇÃO. AF 03/2023	SINAPI	UN	3,00	35,80	107,40
12.2.9	91936	CAIXA OCTOGONAL 4" X 4", PVC, INSTALADA EM LAJE - FORNECIMENTO E INSTALAÇÃO. AF 03/2023	SINAPI	UN	10,00	17,39	173,90
12.2.10	C0628	CAIXA DE PASSAGEM COM TAMPA PARAFUSADA 200X200X100mm	SEINFRA	UN	1,00	90,46	90,46
12.2.11	C0479	BUCHA E ARRUELA DE AÇO GALV. D= 20mm (3/4")	SEINFRA	PAR	7,00	1,80	12,60
12.2.12	C0480	BUCHA E ARRUELA DE AÇO GALV. D= 25mm (1")	SEINFRA	PAR	6,00	2,09	12,54
12.2.13	C0482	BUCHA E ARRUELA DE AÇO GALV. D= 40mm (1 1/2")	SEINFRA	PAR	2,00	4,51	9,02
12.2.14	C0466	BRAÇADEIRA TIPO "D", METÁLICA ATE 1"	SEINFRA	UN	12,00	7,91	94,92
12.2.15	C2298	TAMPA CEGA PLÁSTICA, SISTEMA "X"	SEINFRA	UN	78,00	15,13	1.180,14
12.2.16	C1890	PETROLET ALUMÍNIO DE 3/4", TIPO T - X - L	SEINFRA	UN	6,00	27,43	164,58
12.3	CANOS, DUTOS E ACESSÓRIOS						17.858,38
12.3.1	91926	CABO DE COBRE FLEXÍVEL ISOLADO, 2,5 MM², ANTI-CHAMA 450/750 V, PARA CIRCUITOS TERMINAIS - FORNECIMENTO E INSTALAÇÃO. AF 03/2023	SINAPI	M	225,11	4,41	992,74
12.3.2	91927	CABO DE COBRE FLEXÍVEL ISOLADO, 2,5 MM², ANTI-CHAMA 0,6/1,0 KV, PARA CIRCUITOS TERMINAIS - FORNECIMENTO E INSTALAÇÃO. AF 03/2023	SINAPI	M	2.863,68	4,94	14.146,58
12.3.3	91931	CABO DE COBRE FLEXÍVEL ISOLADO, 6 MM², ANTI-CHAMA 0,6/1,0 KV, PARA CIRCUITOS TERMINAIS - FORNECIMENTO E INSTALAÇÃO. AF 03/2023	SINAPI	M	227,78	10,23	2.330,19
12.3.4	C4558	CABO CORDPLAST (CABO PP) 3 x 2,50 mm²	SEINFRA	M	37,00	10,51	388,87
12.4	BASES, CHAVES E DISJUNTORES						1.437,15
12.4.1	93654	DISJUNTOR MONOPOLAR TIPO DIN, CORRENTE NOMINAL DE 16A - FORNECIMENTO E INSTALAÇÃO. AF 10/2020	SINAPI	UN	16,00	12,61	201,76
12.4.2	93654	DISJUNTOR MONOPOLAR TIPO DIN, CORRENTE NOMINAL DE 16A - FORNECIMENTO E INSTALAÇÃO. AF 10/2020	SINAPI	UN	4,00	12,61	50,44
12.4.3	93670	DISJUNTOR TRIPOLAR TIPO DIN, CORRENTE NOMINAL DE 25A - FORNECIMENTO E INSTALAÇÃO. AF 10/2020	SINAPI	UN	1,00	77,99	77,99
12.4.4	CPMH.19	INTERRUPTOR DIFERENCIAL-RESIDUAL (IDR) BIPOLAR DE ALTA SENSIBILIDADE (30Ma), CORRENTE NOMINAL DE 25A - FORNECIMENTO E INSTALAÇÃO	Composições Próprias	UN	4,00	155,79	623,16
12.4.5	CPMH.20	DISPOSITIVO DE PROTEÇÃO CONTRA SURTOS (DPS) CLASSE II, 45 KA, 275V- FORNECIMENTO E INSTALAÇÃO	Composições Próprias	UN	4,00	120,95	483,80
12.5	ATERRAMENTO E ACESSÓRIOS						862,96
12.5.1	96977	CORDALHA DE COBRE NU 50 MM², ENTERRADA - FORNECIMENTO E INSTALAÇÃO. AF 08/2023	SINAPI	M	7,00	57,32	401,24
12.5.2	CPMH.23	HASTE DE ATERRAMENTO COPPERWELD 5/8 X 2,40M, COM CONECTOR - FORNECIMENTO E INSTALAÇÃO	Composições Próprias	UN	4,00	74,30	297,20
12.5.3	C2593	TUBO PVC BRANCO P/ESGOTO D=100MM (4')	SEINFRA	M	2,00	45,44	90,88
12.5.4	C0678	CAP (TAMPÃO) OU PLUG (BUJÃO) PVC P/ESGOTO D=100mm SOLD.	SEINFRA	UN	4,00	18,41	73,64
12.6	TOMADAS / INTERRUPTORES / ESPELHOS						1.020,22
12.6.1	91953	INTERRUPTOR SIMPLES (1 MÓDULO), 10A/250V, INCLUINDO SUPORTE E PLACA - FORNECIMENTO E INSTALAÇÃO. AF 03/2023	SINAPI	UN	3,00	32,39	97,17
12.6.2	91959	INTERRUPTOR SIMPLES (2 MÓDULOS), 10A/250V, INCLUINDO SUPORTE E PLACA - FORNECIMENTO E INSTALAÇÃO. AF 03/2023	SINAPI	UN	2,00	49,38	98,76
12.6.3	92008	TOMADA BAIXA DE EMBUTIR (2 MÓDULOS), 2P+T 10 A, INCLUINDO SUPORTE E PLACA - FORNECIMENTO E INSTALAÇÃO. AF 03/2023	SINAPI	UN	2,00	52,52	105,04
12.6.4	91992	TOMADA ALTA DE EMBUTIR (1 MÓDULO), 2P+T 10 A, INCLUINDO SUPORTE E PLACA - FORNECIMENTO E INSTALAÇÃO. AF 03/2023	SINAPI	UN	12,00	48,94	587,28
12.6.5	CPMH.31	TOMADA DUPLA DE SOBREPOR, 2P+T, 20A/250V, IP65 (USO AO TEMPO) - FORNECIMENTO E INSTALAÇÃO	Composições Próprias	UN	1,00	131,97	131,97

PLANILHA ORÇAMENTÁRIA

2887

OBRA:	CONSTRUÇÃO DO MERCADO DO EMPREENDEDOR HORIZONTINO - HORIZONTE/CE	DATA : 16/07/2025	BDI: 22,47%
DESCRIÇÃO:	CONSTRUÇÃO DO MERCADO DO EMPREENDEDOR HORIZONTINO - HORIZONTE/CE	FONTE	VERSÃO
LOCAL:	RUA OTACÍLIO VIANA, 73, CENTRO, HORIZONTE - CE	ORSE	2025/02
CLIENTE:	PREFEITURA MUNICIPAL DE HORIZONTE/CE	SEINFRA	028 SEM DESONERAÇÃO
		SINAPI	2025/03 SEM DESONERAÇÃO
		Composições Próprias	PROPRIA
			HORA
			MES
			111,36%
			69,82%
			114,15%
			71,31%
			115,10%
			71,84%
			0,00%
			0,00%


ITEM	CÓDIGO	DESCRIÇÃO	FONTE	UNID	QUANTIDADE	PREÇO UNITÁRIO R\$	PREÇO TOTAL R\$
12.7		LUMINÁRIAS INTERNAS / EXTERNAS / ACESSÓRIOS					22.391,40
12.7.1	CPMH.24	LUMINÁRIA DE SOBREPOR, PLAFON, COM TECNOLOGIA LED, QUADRADA, POTÊNCIA NOMINAL DE 24W, TCC 4.000K (BRANCO NEUTRO), CORPO EM ALUMÍNIO, DIFUSOR EM POLICARBONATO -FORNECIMENTO E	Composições Próprias	UN	10,00	40,54	405,40
12.7.2	CPMH.25	LUMINÁRIA TIPO TARTARUGA, COM GRADE METÁLICA NA COR PRETA E DIFUSOR EM VIDRO, COM LÂMPADA LED, POTÊNCIA NOMINAL DE 15W, TCC 3.000K (BRANCO QUENTE) - FORNECIMENTO E INSTALAÇÃO	Composições Próprias	UN	18,00	119,64	2.153,52
12.7.3	CPMH.26	LUMINÁRIA TIPO ARANDELA DE PAREDE, COR PRETA, COM 2 FACHOS ABERTO (90°) FECHADO (4°), POTÊNCIA NOMINAL DE 8W, TCC 3.000K (BRANCO QUENTE), IRC > 80, GRAU DE PROTEÇÃO IP65, FLUXO LUMINOSO MÍNIMO 340 LM - FORNECIMENTO E INSTALAÇÃO	Composições Próprias	UN	16,00	381,73	6.107,68
12.7.4	CPMH.27	PROJETOR COM TECNOLOGIA LED, POTÊNCIA NOMINAL DE 100W, TCC 4.000K (BRANCO NEUTRO) OU 6.500K (BRANCO FRIO), IP65 (MÍNIMO), EFICIÊNCIA LUMINOSA MÍNIMA 90 LI:WENS/WATT, CORPO EM ALUMÍNIO - FORNECIMENTO E INSTALAÇÃO	Composições Próprias	UN	80,00	171,56	13.724,80
12.8		POSTES, ACESSÓRIOS E OUTROS ELEMENTOS					7.941,95
12.8.1	CPMH.17	INSTALAÇÃO PROVISÓRIA DE ENERGIA ELETRICAS	Composições Próprias	UN	1,00	2.022,41	2.022,41
12.8.2	CPMH.18	INFRAESTRUTURA DE ENTRADA DE ENERGIA - FORNECIMENTO E INSTALAÇÃO	Composições Próprias	UN	1,00	2.071,02	2.071,02
12.8.3	C2784	ESCAVAÇÃO MANUAL SOLO DE 1A.CAT. PROF. ATÉ 1.50m	SEINFRA	M3	31,52	54,71	1.724,46
12.8.4	C2921	REATERRO C/COMPACTAÇÃO MANUAL S/CONTROLE, MATERIAL DA VALA	SEINFRA	M3	31,52	35,09	1.106,04
12.8.5	C2095	RASGO EM ALVENARIA P/TUBULAÇÕES D=15 A 25mm (1/2" A 1")	SEINFRA	M	71,44	8,03	573,66
12.8.6	C1238	ENCHIMENTO DE RASGO C/ARGAMASSA DIAM. 15 A 25mm (1/2" A 1")	SEINFRA	M	71,44	6,22	444,36
13		CABEAMENTO ESTRUTURADO					3.800,60
13.1		ELETRODUTOS E CONEXÕES					1.955,95
13.1.1	C1197	ELETRODUTO PVC ROSC.INCL.CONEXÕES D= 32mm (1")	SEINFRA	M	65,22	29,99	1.955,95
13.2		CABOS, DUTOS E ACESSÓRIOS					26,46
13.2.1	98297	CABO ELETRÔNICO CATEGORIA 6, INSTALADO EM EDIFICAÇÃO INSTITUCIONAL - FORNECIMENTO E INSTALAÇÃO. AF 11/2019	SINAPI	M	3,25	8,14	26,46
13.3		QUADROS / CAIXAS					1.169,78
13.3.1	91941	CAIXA RETANGULAR 4" X 2" BAIXA (0,30 M DO PISO), PVC, INSTALADA EM PAREDE - FORNECIMENTO E INSTALAÇÃO. AF 03/2023	SINAPI	UN	1,00	11,67	11,67
13.3.2	92870	CAIXA RETANGULAR 4" X 4" ALTA (2,00 M DO PISO), METÁLICA, INSTALADA EM PAREDE - FORNECIMENTO E INSTALAÇÃO. AF 03/2023	SINAPI	UN	1,00	35,80	35,80
13.3.3	C0480	BUCHA E ARRUELA DE AÇO GALV. D= 25mm (1")	SEINFRA	PAR	2,00	2,09	4,18
13.3.4	C2298	TAMPA CEGA PLÁSTICA, SISTEMA "X"	SEINFRA	UN	1,00	15,13	15,13
13.3.5	CPMH.21	CAIXA DE PASSAGEM EM ALVENARIA 30X30X50 CM, LASTRO DE BRITA E TAMPA DE CONCRETO COM CANTONEIRAS DE FERRO - FORNECIMENTO E INSTALAÇÃO	Composições Próprias	UN	4,00	275,75	1.103,00
13.4		TOMADAS					92,35
13.4.1	C5191	TOMADA PARA LÓGICA, COM 2 CONECTORES RJ45, 8 FIOS, CAT-6, COMPLETA PARA CAIXA 4"x2" (NÃO INCLUSA)	SEINFRA	UN	1,00	92,35	92,35
13.5		OUTROS ELEMENTOS					556,06
13.5.1	CPMH.29	INFRAESTRUTURA DE ENTRADA DE TELECOMUNICAÇÕES EM POSTE DE CONCRETO DUPLO T - FORNECIMENTO E INSTALAÇÃO	Composições Próprias	UN	1,00	212,13	212,13
13.5.2	C2784	ESCAVAÇÃO MANUAL SOLO DE 1A.CAT. PROF. ATÉ 1.50m	SEINFRA	M3	3,83	54,71	209,54
13.5.3	C2921	REATERRO C/COMPACTAÇÃO MANUAL S/CONTROLE, MATERIAL DA VALA	SEINFRA	M3	3,83	35,09	134,39
14		INSTALAÇÕES DE AR CONDICIONADO					445,84
14.1		TUBULAÇÃO FRIGORÍGENA					318,42
14.1.1	C4776	REDE FRIGORÍGENA C/ TUBO DE COBRE 1/4" FLEXÍVEL, ISOLADO COM BORRACHA ELASTOMÉRICA, SUSTENTAÇÃO, SOLDA E LIMPEZA	SEINFRA	M	3,00	52,61	157,83
14.1.2	C4777	REDE FRIGORÍGENA C/ TUBO DE COBRE 3/8" FLEXÍVEL, ISOLADO COM BORRACHA ELASTOMÉRICA, SUSTENTAÇÃO, SOLDA E LIMPEZA	SEINFRA	M	3,00	53,53	160,59

PLANILHA ORÇAMENTÁRIA

2888

OBRA:	CONSTRUÇÃO DO MERCADO DO EMPREENDEDOR HORIZONTINO - HORIZONTE/CE	DATA : 16/07/2025	BDI: 22,47%
DESCRIÇÃO:	CONSTRUÇÃO DO MERCADO DO EMPREENDEDOR HORIZONTINO - HORIZONTE/CE	FONTE	VERSÃO
LOCAL:	RUA OTACÍLIO VIANA, 73, CENTRO, HORIZONTE - CE	ORSE	2025/02
CLIENTE:	PREFEITURA MUNICIPAL DE HORIZONTE/CE	SEINFRA	028 SEM DESONERAÇÃO
		SINAPI	2025/03 SEM DESONERAÇÃO
		Composições Próprias	PROPRIA
			HORA
			MES
			111,36%
			69,82%
			114,15%
			71,31%
			115,10%
			71,84%
			0,00%
			0,00%

ITEM	CÓDIGO	DESCRIÇÃO	FONTE	UNID	QUANTIDADE	PREÇO UNITÁRIO R\$	PREÇO TOTAL R\$
14.2	CABOS, DUTOS E ACESSÓRIOS						127,42
14.2.1	CMPH...30	CABO DE COBRE, FLEXÍVEL, CLASSE 4 OU 5, 4 CONDUTORES DE 2,5MM2 - 450/750V - FORNECIMENTO E INSTALAÇÃO	Composições Próprias	M	3,00	17,79	53,37
14.2.2	CPMH.46	CAIXA DE PASSAGEM PARA AR CONDICIONADO - FORNECIMENTO E INSTALAÇÃO	Composições Próprias	UN	1,00	74,05	74,05
15	INCÊNDIO						4.658,91
15.1	LUMINÁRIAS, EQUIPAMENTOS E ACESSÓRIOS						4.658,91
15.1.1	CPPC15	BLOCO DE ILUMINAÇÃO DE EMERGÊNCIA AUTÔNOMO, COM 02 FAROIS DE LED, FLUXO LUMINOSO MÍNIMO 1.200 LÚMENS, TENSÃO DE ALIMENTAÇÃO BIVOLT, AUTONOMIA MÍNIMA 4 HORAS	Composições Próprias	UND	9,00	251,65	2.264,85
15.1.2	101909	EXTINTOR DE INCÊNDIO PORTÁTIL COM CARGA DE PQS DE 6 KG, CLASSE BC - FORNECIMENTO E INSTALAÇÃO. AF 10/2020 PE	SINAPI	UN	4,00	329,75	1.319,00
15.1.3	CPMH.39	PLACA DE SINALIZAÇÃO DE SEGURANÇA CONTRA INCENDIO, FOTOLUMINESCENTE, RETANGULAR, EM PVC 2 MM ATIN-CHAMAS	Composições Próprias	UN	1,02	857,71	874,86
15.1.4	102513	PINTURA DE SÍMBOLOS E TEXTOS COM TINTA ACRÍLICA, DEMARCAÇÃO COM FITA ADESIVA E APLICAÇÃO COM ROLO. AF 05/2021	SINAPI	M2	4,00	50,05	200,20
16	PINTURA						56.320,76
16.1	TETO						1.764,51
16.1.1	88496	EMASSAMENTO COM MASSA LÁTEX, APLICAÇÃO EM TETO, DUAS DEMÃOS, LIXAMENTO MANUAL. AF 04/2023	SINAPI	M2	32,92	32,33	1.064,30
16.1.2	88484	FUNDO SELADOR ACRÍLICO, APLICAÇÃO MANUAL EM TETO, UMA DEMÃO. AF 04/2023	SINAPI	M2	32,92	5,61	184,68
16.1.3	88488	PINTURA LÁTEX ACRÍLICA PREMIUM, APLICAÇÃO MANUAL EM TETO, DUAS DEMÃOS. AF 04/2023	SINAPI	M2	32,92	15,66	515,53
16.2	PAREDE						10.909,08
16.2.1	C1208	EMASSAMENTO DE PAREDES INTERNAS 2 DEMÃOS C/MASSA DE PVA	SEINFRA	M2	50,51	14,30	722,29
16.2.2	C1615	LATEX DUAS DEMÃOS EM PAREDES INTERNAS S/MASSA	SEINFRA	M2	87,20	23,28	2.030,02
16.2.3	C2461	TEXTURA ACRÍLICA 1 DEMÃO EM PAREDES EXTERNAS	SEINFRA	M2	323,29	15,31	4.949,57
16.2.4	C3022	PINTURA ESMALTE SINTÉTICO EM PAREDES	SEINFRA	M2	120,30	26,66	3.207,20
16.3	SUPERÍCIES METÁLICAS						44.247,17
16.3.1	C2040	PINTURA C/ PRIMER EPOXI EM ESTRUTURA DE AÇO CARBONO 25 MICRA C/REVÓLVER	SEINFRA	M2	1.316,88	12,34	16.250,30
16.3.2	C2473	PINTURA C/ TINTA EPOXI EM ESTRUTURA DE AÇO CARBONO 50 MICRA C/REVÓLVER	SEINFRA	M2	1.316,88	21,26	27.996,87
17	URBANIZAÇÃO E PAISAGISMO						18.826,22
17.1	URBANIZAÇÃO						15.519,06
17.1.1	CPMH.33	BANCO EM BARROTE DE MASSARANDUBA 6,50x3,50CM, ACABAMENTO EM VERNIZ INCOLOR 3 DEMÃOS	Composições Próprias	UN	10,00	1.329,69	13.296,90
17.1.2	CPMH.38	PLACA DE INAUGURAÇÃO DE OBRA (70x50)cm, EM Aço INOX, COM IMPRESSÃO EM BAIXO RELEVO	Composições Próprias	UN	1,00	2.222,16	2.222,16
17.2	PAISAGISMO						3.307,16
17.2.1	C1430	GRAMA EM PLACAS E=6 CM FORNECIMENTO E PLANTIO	SEINFRA	M2	56,14	22,42	1.258,66
17.2.2	98516	PLANTIO DE PALMEIRA COM ALTURA DE MUDA MENOR OU IGUAL A 2,00 M. AF 07/2024	SINAPI	UN	5,00	409,70	2.048,50
VALOR BDI TOTAL:						244.520,90	
VALOR ORÇAMENTO:						1.088.124,10	
VALOR TOTAL:						1.332.645,00	

PLANILHA ORÇAMENTÁRIA																							
 MORETTO CONSTRUÇÕES & SERVIÇOS	OBRA:	CONSTRUÇÃO DO MERCADO DO EMPREENDEDOR HORIZONTINO - HORIZONTE/CE	DATA : 16/07/2025																				
	DESCRIÇÃO:	CONSTRUÇÃO DO MERCADO DO EMPREENDEDOR HORIZONTINO - HORIZONTE/CE	BDI : 22,47%																				
	LOCAL:	RUA OTACÍLIO VIANA, 73, CENTRO, HORIZONTE - CE																					
	CLIENTE:	PREFEITURA MUNICIPAL DE HORIZONTE/CE																					
		<table> <tr> <th>FONTE</th><th>VERSÃO</th><th>HORA</th><th>MES</th></tr> <tr> <td>ORSE</td><td>2025/02</td><td>111,36%</td><td>69,82%</td></tr> <tr> <td>SEINFRA</td><td>028 SEM DESONERAÇÃO</td><td>114,15%</td><td>71,31%</td></tr> <tr> <td>SINAPI</td><td>2025/03 SEM DESONERAÇÃO</td><td>115,10%</td><td>71,84%</td></tr> <tr> <td>Composições Próprias</td><td>PRÓPRIA</td><td>0,00%</td><td>0,00%</td></tr> </table>	FONTE	VERSÃO	HORA	MES	ORSE	2025/02	111,36%	69,82%	SEINFRA	028 SEM DESONERAÇÃO	114,15%	71,31%	SINAPI	2025/03 SEM DESONERAÇÃO	115,10%	71,84%	Composições Próprias	PRÓPRIA	0,00%	0,00%	
FONTE	VERSÃO	HORA	MES																				
ORSE	2025/02	111,36%	69,82%																				
SEINFRA	028 SEM DESONERAÇÃO	114,15%	71,31%																				
SINAPI	2025/03 SEM DESONERAÇÃO	115,10%	71,84%																				
Composições Próprias	PRÓPRIA	0,00%	0,00%																				

LUIZ ROGERIO MORETO
 DE SOUZA:30459972871

Assinado de forma digital por LUIZ
 ROGERIO MORETO DE
 SOUZA:30459972871
 Dados: 2025.09.12 15:45:01 -03'00'

Moretto Construções e Serviços LTDA
 Luiz Rogerio Moreto de Souza / Sócio Administrador

JOSE EDYLSON
 ROCHA:55251676391


Assinado de forma digital por
 JOSE EDYLSON
 ROCHA:55251676891
 Dados: 2025.09.12 15:49:12 -03'00'

José Edylson Rocha
 Engenheiro Civil / CREA 26203-CE

JOSE VALDERI DE MATOS
 JUNIOR:01343984327

Assinado de forma digital por JOSE
 VALDERI DE MATOS
 JUNIOR:01343984327
 Dados: 2025.09.12 15:49:28 -03'00'

Jose Valderi de Matos Junior
 Engenheiro Eletricista
 CREA 348054CE

	RELATÓRIO ANALÍTICO - COMPOSIÇÕES DE CUSTOS				
	OBRA:	CONSTRUÇÃO DO MERCADO DO EMPREENDEDOR HORIZONTINO - HORIZONTE/CE	DATA: 16/07/2025		BDI: 22,47%
	DESCRIÇÃO:	CONSTRUÇÃO DO MERCADO DO EMPREENDEDOR HORIZONTINO - HORIZONTE/CE	FONTE	VERSÃO	HORA MES
	LOCAL:	RUA OTACÍLIO VIANA, 73, CENTRO, HORIZONTE - CE	ORSE	2025/02	111,36% 69,82%
	CLIENTE:	PREFEITURA MUNICIPAL DE HORIZONTE/CE	SEINFRA	028 SEM DESONERAÇÃO	114,15% 71,31%
			SINAPI	2025/03 SEM DESONERAÇÃO	115,10% 71,84%
			Composições Próprias	PRÓPRIA	0,00% 0,00%

1.1.1. CPMH01-HOR-MERCADO ADMINISTRAÇÃO LOCAL (%)


Mão de Obra		FONTE	UNID	COEFICIENTE	PREÇO UNITÁRIO	TOTAL
00040818	ENCARREGADO GERAL DE OBRAS (MENSALISTA)	SINAPI	MES	0,75000177	4.230,35	3.172,77
00040811	ENGENHEIRO CIVIL DE OBRA JUNIOR (MENSALISTA)	SINAPI	MES	0,16000000	22.172,51	3.547,60
18584	ENGENHEIRO JUNIOR	SEINFRA	MÊS	0,06000000	19.999,74	1.199,98
00041096	VIGIA DIURNO (MENSALISTA)	SINAPI	MES	1,00000000	2.936,71	2.936,71
TOTAL Mão de Obra:						10.857,06
VALOR:						868,56
FRAÇÃO DE 100%:						868,56

1.1. 98525 LIMPEZA MECANIZADA DE CAMADA VEGETAL, VEGETAÇÃO E PEQUENAS ÁRVORES (DIÂMETRO DE TRONCO MENOR QUE 0,20 m), COM TRATOR DE ESTEIRAS. AF_03/2024 (M2)

Equipamento Custo Horário		FONTE	UNID	COEFICIENTE	PREÇO UNITÁRIO	TOTAL
89031	TRATOR DE ESTEIRAS, POTÊNCIA 100 HP, PESO OPERACIONAL 9,4 T, COM LÂMINA 2,19 M3 - CHI DIURNO. AF_06/2014	SINAPI	CHI	0,00270983	72,81	0,19
89032	TRATOR DE ESTEIRAS, POTÊNCIA 100 HP, PESO OPERACIONAL 9,4 T, COM LÂMINA 2,19 M3 - CHP DIURNO. AF_06/2014	SINAPI	CHP	0,00158852	179,86	0,28
TOTAL Equipamento Custo Horário:						0,47
Mão de Obra com Encargos Complementares		FONTE	UNID	COEFICIENTE	PREÇO UNITÁRIO	TOTAL
88441	JARDINEIRO COM ENCARGOS COMPLEMENTARES	SINAPI	H	0,00429836	23,71	0,10
TOTAL Mão de Obra com Encargos Complementares:						0,10
VALOR:						0,57

2.2.1. 103689 FORNECIMENTO E INSTALAÇÃO DE PLACA DE OBRA COM CHAPA GALVANIZADA E ESTRUTURA DE MADEIRA. AF_03/2022_PS (M2)

Material		FONTE	UNID	COEFICIENTE	PREÇO UNITÁRIO	TOTAL
00004813	PLACA DE OBRA (PARA CONSTRUÇÃO CIVIL) EM CHAPA GALVANIZADA *N. 22*, ADESIVADA, DE *2,4 X 1,2* M (SEM POSTES PARA FIXAÇÃO)	SINAPI	M2	1,00000000	332,80	332,80
00005065	PREGO DE AÇO POLIDO COM CABECA 10 X 10 (7/8 X 17)	SINAPI	KG	0,01130000	21,62	0,24
00005069	PREGO DE AÇO POLIDO COM CABECA 17 X 27 (2 1/2 X 11)	SINAPI	KG	0,01320000	11,58	0,15
00004509	SARRAFO *2,5 X 10* CM EM PINUS, MISTA OU EQUIVALENTE DA REGIÃO - BRUTA	SINAPI	M	3,20830000	4,83	15,49
TOTAL Material:						348,68
Mão de Obra com Encargos Complementares		FONTE	UNID	COEFICIENTE	PREÇO UNITÁRIO	TOTAL
88262	CARPINTEIRO DE FORMAS COM ENCARGOS COMPLEMENTARES	SINAPI	H	0,31602192	28,79	9,09
88316	SERVENTE COM ENCARGOS COMPLEMENTARES	SINAPI	H	0,94431606	23,37	22,06
TOTAL Mão de Obra com Encargos Complementares:						31,15
Serviço		FONTE	UNID	COEFICIENTE	PREÇO UNITÁRIO	TOTAL
102234	PINTURA IMUNIZANTE PARA MADEIRA, 2 DEMÃOS. AF_01/2021	SINAPI	M2	0,42373085	21,26	9,00
TOTAL Serviço:						9,00
VALOR:						388,83

	RELATÓRIO ANALÍTICO - COMPOSIÇÕES DE CUSTOS				
	OBRA:	CONSTRUÇÃO DO MERCADO DO EMPREENDEDOR HORIZONTINO - HORIZONTE/CE	DATA : 16/07/2025		BDI : 22,72%
	DESCRIÇÃO:	CONSTRUÇÃO DO MERCADO DO EMPREENDEDOR HORIZONTINO - HORIZONTE/CE	FONTE	VERSÃO	HORA
	LOCAL:	RUA OTACÍLIO VIANA, 73, CENTRO, HORIZONTE - CE	ORSE	2025/02	111,38%
	CLIENTE:	PREFEITURA MUNICIPAL DE HORIZONTE/CE	SEINFRA	028 SEM DESONERAÇÃO	114,15%
			SINAPI	2025/03 SEM DESONERAÇÃO	115,10%
			Composições Próprias	PRÓPRIA	0,00%

2.2.2. 98459 TAPUME COM TELHA METÁLICA. AF_03/2024 (M2)

Equipamento Custo Horário		FONTE	UNID	COEFICIENTE	PREÇO UNITÁRIO	TOTAL
91693	SERRA CIRCULAR DE BANCADA COM MOTOR ELÉTRICO POTÊNCIA DE 5HP, COM COIFA PARA DISCO 10" - CHI DIURNO. AF_08/2015	SINAPI	CHI	0,02219152	32,69	0,72
91692	SERRA CIRCULAR DE BANCADA COM MOTOR ELÉTRICO POTÊNCIA DE 5HP, COM COIFA PARA DISCO 10" - CHP DIURNO. AF_08/2015	SINAPI	CHP	0,00554788	33,78	0,18
TOTAL Equipamento Custo Horário:						0,90

Material		FONTE	UNID	COEFICIENTE	PREÇO UNITÁRIO	TOTAL
00004491	PONTALETE *7,5 X 7,5* CM EM PINUS, MISTA OU EQUIVALENTE DA REGIAO - BRUTA	SINAPI	M	1,22730000	9,53	11,69
00005061	PREGO DE ACO POLIDO COM CABECA 18 X 27 (2 1/2 X 10)	SINAPI	KG	0,06800000	11,17	0,75
00006194	TABUA *2,5 X 15 CM EM PINUS, MISTA OU EQUIVALENTE DA REGIAO - BRUTA	SINAPI	M	2,00000000	6,81	13,62
00007243	TELHA TRAPEZOIDAL EM ACO ZINCADO, SEM PINTURA, ALTURA DE APROXIMADAMENTE 40 MM, ESPESSURA DE 0,50 MM E LARGURA UTIL DE 980 MM	SINAPI	M2	0,58530000	43,69	25,57
TOTAL Material:						51,63

Mão de Obra com Encargos Complementares		FONTE	UNID	COEFICIENTE	PREÇO UNITÁRIO	TOTAL
88239	AJUDANTE DE CARPINTEIRO COM ENCARGOS COMPLEMENTARES	SINAPI	H	0,41356926	24,38	10,08
88262	CARPINTEIRO DE FORMAS COM ENCARGOS COMPLEMENTARES	SINAPI	H	0,61748479	28,79	17,77
TOTAL Mão de Obra com Encargos Complementares:						27,85

Serviço		FONTE	UNID	COEFICIENTE	PREÇO UNITÁRIO	TOTAL
94974	CONCRETO MAGRO PARA LASTRO, TRAÇO 1:4,5:4,5 (EM MASSA SECA DE CIMENTO/ AREIA MÉDIA/ BRITA 1) - PREPARO MANUAL. AF_05/2021	SINAPI	M3	0,00512758	424,79	2,17
TOTAL Serviço:						2,17
VALOR:						82,55

2.2.3. C2851 INSTALAÇÕES PROVISÓRIAS DE ÁGUA (UN)

Material		FONTE	UNID	COEFICIENTE	PREÇO UNITÁRIO	TOTAL
I0020	ADAPTADOR SOLDAVEL C/FLANGE P/CX D'ÁGUA 32x1"	SEINFRA	UN	1,00000000	16,3800	16,3800
I0403	CAGECE - LIGAÇÃO DE ÁGUA	SEINFRA	UN	1,00000000	83,8600	83,8600
I0405	CAIBRO DE 2"x1"	SEINFRA	M	10,00000000	5,3200	53,2000
I10268	CAIXA D'AGUA DE POLIETILENO DE 1000 L, COM TAMPA	SEINFRA	UN	0,50000000	486,5100	243,2550
I2367	LINHA DE MADEIRA DE LEI DE 6"x3"	SEINFRA	M	10,00000000	28,7400	287,4000
I2369	LINHA EM MADEIRA DE LEI DE 4"x2"	SEINFRA	M	5,00000000	12,6300	63,1500
I2410	PREGO 18X27 (2.1/2" x 10) (APROXIMADAMENTE 198UN/KG)	SEINFRA	KG	0,50000000	11,8100	5,9050
I2201	TUBO PVC SOLDÁVEL DE 32MM (1')	SEINFRA	M	4,00000000	7,1200	28,4800
TOTAL Material:						781,6300

Mão de Obra		FONTE	UNID	COEFICIENTE	PREÇO UNITÁRIO	TOTAL
I0498	CARPINTEIRO	SEINFRA	H	6,75920050	26,8600	181,5521
I2543	SERVENTE	SEINFRA	H	6,75907922	20,2600	136,9389
TOTAL Mão de Obra:						318,4910

RELATÓRIO ANALÍTICO - COMPOSIÇÕES DE CUSTOS					
	OBRA:	CONSTRUÇÃO DO MERCADO DO EMPREENDEDOR HORIZONTINO - HORIZONTE/CE	DATA : 16/07/2025		BDI : 22,47%
	DESCRIÇÃO:	CONSTRUÇÃO DO MERCADO DO EMPREENDEDOR HORIZONTINO - HORIZONTE/CE	FORTE	VERSÃO	HORA
	LOCAL:	RUA OTACÍLIO VIANA, 73, CENTRO, HORIZONTE - CE	ORSE	2025/02	111,36%
	CLIENTE:	PREFEITURA MUNICIPAL DE HORIZONTE/CE	SEINFRA	028 SEM DESONERAÇÃO	114,15%
			SINAPI	2025/03 SEM DESONERAÇÃO	115,10%
			Composições Próprias	PRÓPRIA	0,00%

Serviço	FORTE	UNID	COEFICIENTE	PREÇO UNITÁRIO	TOTAL
C0836	CONCRETO NÃO ESTRUTURAL PREPARO MANUAL	SEINFRA	M3	0,10561833	467,2600
TOTAL Serviço:					49,3512
VALOR:					1.149,47

2.2.4. C0369 BARRACÃO ABERTO (M2)

Material	FORTE	UNID	COEFICIENTE	PREÇO UNITÁRIO	TOTAL
I0197	BARROTE DE 2"x2"	SEINFRA	M	0,63250000	5,7300
I0983	DISJUNTOR MONOPOLAR 20A	SEINFRA	UN	0,10260000	9,2300
I1075	ELETRODUTO DE PVC RIGIDO 3/4"	SEINFRA	M	0,10260000	3,8000
I2340	FIO DE COBRE ANTICHAMA 2.5MM2	SEINFRA	M	3,21000000	1,4500
I2357	INTERRUPTOR DE SOBREPOR 1 SEÇÃO	SEINFRA	UN	0,06840000	9,3800
I2373	LÂMPADA INCANDESCENTE DE 100W	SEINFRA	UN	0,10260000	3,2400
I0198	PONTALETE / BARROTE DE 3"x3" - APARELHADO	SEINFRA	M	1,70940000	18,4000
I2408	PREGO 14X18 (1.1/2" x 14) (APROXIMADAMENTE 708UN/KG)	SEINFRA	KG	0,10260000	14,3400
I2429	TABUA DE VIOLA DE 12"x 1"	SEINFRA	M2	0,10260000	30,4800
I2440	TELHA DE FIBROCIMENTO DE 4MM (0.50 x 2.44M)	SEINFRA	UN	0,68380000	20,8500
I2444	TOMADA UNIVERSAL DE SOBREPOR (COMPLETA INCLUSIVE CAIXA)	SEINFRA	UN	0,20460000	13,9400
TOTAL Material:					63,7504


Mão de Obra	FORTE	UNID	COEFICIENTE	PREÇO UNITÁRIO	TOTAL
I0498	CARPINTEIRO	SEINFRA	H	0,86259311	26,8600
I2391	PEDREIRO	SEINFRA	H	0,43125451	26,8600
I2543	SERVENTE	SEINFRA	H	1,07772679	20,2600
TOTAL Mão de Obra:					56,5875

Serviço	FORTE	UNID	COEFICIENTE	PREÇO UNITÁRIO	TOTAL
C0836	CONCRETO NÃO ESTRUTURAL PREPARO MANUAL	SEINFRA	M3	0,01244650	467,2600
TOTAL Serviço:					5,8158
VALOR:					126,15

2.3.1. 99059 LOCAÇÃO CONVENCIONAL DE OBRA, UTILIZANDO GABARITO DE TÁBUAS CORRIDAS PONTALETADAS A CADA 2,00M - 2 UTILIZAÇÕES. AF_03/2024 (M)

Equipamento Custo Horário	FORTE	UNID	COEFICIENTE	PREÇO UNITÁRIO	TOTAL
91693	SERRA CIRCULAR DE BANCADA COM MOTOR ELÉTRICO POTÊNCIA DE 5HP, COM COIFA PARA DISCO 10" - CHI DIURNO. AF_08/2015	SINAPI	CHI	0,02342776	32,69
91692	SERRA CIRCULAR DE BANCADA COM MOTOR ELÉTRICO POTÊNCIA DE 5HP, COM COIFA PARA DISCO 10" - CHP DIURNO. AF_08/2015	SINAPI	CHP	0,00585694	33,78
TOTAL Equipamento Custo Horário:					0,95

Material	FORTE	UNID	COEFICIENTE	PREÇO UNITÁRIO	TOTAL
00004433	CAIBRO NAO APARELHADO *6 X 6* CM, EM MACARANDUBA/MASSARANDUBA, ANGELIM OU EQUIVALENTE DA REGIAO - BRUTA	SINAPI	M	0,41250000	23,59
00005068	PREGO DE ACO POLIDO COM CABECA 17 X 21 (2 X 11)	SINAPI	KG	0,11100000	11,37

	RELATÓRIO ANALÍTICO - COMPOSIÇÕES DE CUSTOS					
	OBRA:	CONSTRUÇÃO DO MERCADO DO EMPREENDEDOR HORIZONTINO - HORIZONTE/CE	DATA : 16/07/2025		BDI : 22,47%	
	DESCRIÇÃO:	CONSTRUÇÃO DO MERCADO DO EMPREENDEDOR HORIZONTINO - HORIZONTE/CE	FONTE	VERSÃO	HORA	MES
	LOCAL:	RUA OTACÍLIO VIANA, 73, CENTRO, HORIZONTE - CE	ORSE	2025/02	111,36%	69,82%
	CLIENTE:	PREFEITURA MUNICIPAL DE HORIZONTE/CE	SEINFRA	028 SEM DESONERAÇÃO	114,15%	71,31%
			SINAPI	2025/03 SEM DESONERAÇÃO	115,10%	71,84%
			Composições Próprias	PRÓPRIA	0,00%	0,00%

00004417	SARRAFO NAO APARELHADO *2,5 X 7* CM, EM MACARANDUBA/MASSARANDUBA, ANGELIM, PEROBA-ROSA OU EQUIVALENTE DA REGIAO - BRUTA	SINAPI	M	0,74450000	6,56	4,88
00010567	TABUA *2,5 X 23* CM EM PINUS, MISTA OU EQUIVALENTE DA REGIAO - BRUTA	SINAPI	M	0,55000000	10,77	5,92
00007356	TINTA LATEX ACRILICA PREMIUM, COR BRANCO FOSCO	SINAPI	L	0,02560000	24,04	0,61
					TOTAL Material:	22,40

Mão de Obra com Encargos Complementares		FONTE	UNID	COEFICIENTE	PREÇO UNITÁRIO	TOTAL
88239	AJUDANTE DE CARPINTEIRO COM ENCARGOS COMPLEMENTARES	SINAPI	H	0,60595059	24,38	14,77
88262	CARPINTEIRO DE FORMAS COM ENCARGOS COMPLEMENTARES	SINAPI	H	0,60636076	28,79	17,45
					TOTAL Mão de Obra com Encargos Complementares:	32,22

Serviço		FONTE	UNID	COEFICIENTE	PREÇO UNITÁRIO	TOTAL
94974	CONCRETO MAGRO PARA LASTRO, TRAÇO 1:4,5:4,5 (EM MASSA SECA DE CIMENTO/ AREIA MÉDIA/ BRITA 1) - PREPARO MANUAL. AF_05/2021	SINAPI	M3	0,00334682	424,79	1,42
					TOTAL Serviço:	1,42
					VALOR:	56,99

2.3.2. C2873 LOCAÇÃO DA OBRA COM AUXÍLIO TOPOGRÁFICO (ÁREA ATÉ 5000 M2) (M2)

Equipamento Custo Horário		FONTE	UNID	COEFICIENTE	PREÇO UNITÁRIO	TOTAL
I0700	CAMINHONETE SAVEIRO (CHP)	SEINFRA	H	0,00083333	73,2600	0,0610
I0758	NÍVEL (CHP)	SEINFRA	H	0,00166667	1,1800	0,0020
I0775	TEODOLITO (CHP)	SEINFRA	H	0,00166667	2,3200	0,0039
					TOTAL Equipamento Custo Horário:	0,0669


Mão de Obra		FONTE	UNID	COEFICIENTE	PREÇO UNITÁRIO	TOTAL
I0037	AJUDANTE	SEINFRA	H	0,00333333	21,1000	0,0703
I2382	NIVELADOR	SEINFRA	H	0,00166667	29,6400	0,0494
I2445	TOPOGRAFO	SEINFRA	H	0,00166667	35,6000	0,0593
					TOTAL Mão de Obra:	0,1790
					VALOR:	0,25

2.4.1. C2784 ESCAVAÇÃO MANUAL SOLO DE 1A.CAT. PROF. ATÉ 1.50m (M3)

Mão de Obra		FONTE	UNID	COEFICIENTE	PREÇO UNITÁRIO	TOTAL
I2543	SERVENTE	SEINFRA	H	2,20483712	20,2600	44,6700
					TOTAL Mão de Obra:	44,6700
					VALOR:	44,67

2.4.2. 104737 REATERRO MANUAL DE VALAS, COM PLACA VIBRATÓRIA. AF_08/2023 (M3)

Equipamento Custo Horário		FONTE	UNID	COEFICIENTE	PREÇO UNITÁRIO	TOTAL
5903	CAMINHÃO PIPA 10.000 L TRUCADO, PESO BRUTO TOTAL 23.000 KG, CARGA ÚTIL MÁXIMA 15.935 KG, DISTÂNCIA ENTRE EIXOS 4,8 M, POTÊNCIA 230 CV, INCLUSIVE TANQUE DE AÇO PARA TRANSPORTE DE ÁGUA - CHI DIURNO. AF_06/2014	SINAPI	CHI	0,00050891	69,38	0,03

	RELATÓRIO ANALÍTICO - COMPOSIÇÕES DE CUSTOS					
	OBRA:	CONSTRUÇÃO DO MERCADO DO EMPREENDEDOR HORIZONTINO - HORIZONTE/CE	DATA : 16/07/2025		BDI : 22,47% 2894	
	DESCRIÇÃO:	CONSTRUÇÃO DO MERCADO DO EMPREENDEDOR HORIZONTINO - HORIZONTE/CE	FONTE	VERSÃO	HORA	MES
	LOCAL:	RUA OTACÍLIO VIANA, 73, CENTRO, HORIZONTE - CE	ORSE	2025/02	111,36%	89,82%
	CLIENTE:	PREFEITURA MUNICIPAL DE HORIZONTE/CE	SEINFRA	028 SEM DESONERAÇÃO	114,15%	71,31%
			SINAPI	2025/03 SEM DESONERAÇÃO	115,10%	71,84%
			Composições Próprias	PRÓPRIA	0,00%	0,00%

5901	CAMINHÃO PIPA 10.000 L TRUCADO, PESO BRUTO TOTAL 23.000 KG, CARGA ÚTIL MÁXIMA 15.935 KG, DISTÂNCIA ENTRE EIXOS 4,8 M, POTÊNCIA 230 CV, INCLUSIVE TANQUE DE AÇO PARA TRANSPORTE DE ÁGUA - CHP DIURNO. AF_06/2014	SINAPI	CHP	0,00458025	289,18	1,32
91277	PLACA VIBRATÓRIA REVERSÍVEL COM MOTOR 4 TEMPOS A GASOLINA, FORÇA CENTRÍFUGA DE 25 KN (2500 KGF), POTÊNCIA 5,5 CV - CHP DIURNO. AF_08/2015	SINAPI	CHP	0,07989995	8,61	0,68
TOTAL Equipamento Custo Horário:						2,03

Mão de Obra com Encargos Complementares		FONTE	UNID	COEFICIENTE	PREÇO UNITÁRIO	TOTAL
88316	SERVENTE COM ENCARGOS COMPLEMENTARES	SINAPI	H	0,74717485	23,37	17,46
TOTAL Mão de Obra com Encargos Complementares:						17,46
VALOR:						19,49

2.4.3. C0328 ATERRO C/COMPACTAÇÃO MECÂNICA E CONTROLE, MAT. DE AQUISIÇÃO (M3)

Equipamento Custo Horário		FONTE	UNID	COEFICIENTE	PREÇO UNITÁRIO	TOTAL
I0706	CAMINHÃO TANQUE 6.000 l (CHP)	SEINFRA	H	0,02952595	173,4700	5,1219
I0725	COMPACTADOR DE PLACA VIBRATÓRIA HP 7 (CHP)	SEINFRA	H	0,02958360	50,6300	1,4978
TOTAL Equipamento Custo Horário:						6,6197

Material		FONTE	UNID	COEFICIENTE	PREÇO UNITÁRIO	TOTAL
I0111	AREIA VERMELHA	SEINFRA	M3	1,10000000	58,2400	64,0640
TOTAL Material:						64,0640

Mão de Obra		FONTE	UNID	COEFICIENTE	PREÇO UNITÁRIO	TOTAL
I2543	SERVENTE	SEINFRA	H	0,88701447	20,2600	17,9709
TOTAL Mão de Obra:						17,9709
VALOR:						88,65

2.5.1. C1043 DEMOLIÇÃO DE ALVENARIA DE TIJOLOS S/ REAPROVEITAMENTO (M3)


Mão de Obra		FONTE	UNID	COEFICIENTE	PREÇO UNITÁRIO	TOTAL
I2391	PEDREIRO	SEINFRA	H	0,24957873	26,8600	6,7037
I2543	SERVENTE	SEINFRA	H	2,49578733	20,2600	50,5647
TOTAL Mão de Obra:						57,2684
VALOR:						57,27

2.5.2. C3373 RETIRADA DE MEIO FIO DE PEDRA GRANÍTICA (M)

Mão de Obra		FONTE	UNID	COEFICIENTE	PREÇO UNITÁRIO	TOTAL
I2391	PEDREIRO	SEINFRA	H	0,04158675	26,8600	1,1170
I2543	SERVENTE	SEINFRA	H	0,41586748	20,2600	8,4255
TOTAL Mão de Obra:						9,5425
VALOR:						9,54

3.1.1. 96541 FABRICAÇÃO, MONTAGEM E DESMONTAGEM DE FÔRMA PARA SAPATA, EM CHAPA DE MADEIRA COMPENSADA RESINADA, E=17 MM, 4 UTILIZAÇÕES. AF_01/2024 (M2)

Equipamento Custo Horário		FONTE	UNID	COEFICIENTE	PREÇO UNITÁRIO	TOTAL
---------------------------	--	-------	------	-------------	----------------	-------

	RELATÓRIO ANALÍTICO - COMPOSIÇÕES DE CUSTOS				
	OBRA:	CONSTRUÇÃO DO MERCADO DO EMPREENDEDOR HORIZONTINO - HORIZONTE/CE	DATA: 16/07/2025		BDI: 8,47%
	DESCRIÇÃO:	CONSTRUÇÃO DO MERCADO DO EMPREENDEDOR HORIZONTINO - HORIZONTE/CE	FONTE	VERSÃO	HORA MES
	LOCAL:	RUA OTACÍLIO VIANA, 73, CENTRO, HORIZONTE - CE	ORSE	2025/02	111,36% 69,82%
	CLIENTE:	PREFEITURA MUNICIPAL DE HORIZONTE/CE	SEINFRA	028 SEM DESONERAÇÃO	114,15% 71,31%
			SINAPI	2025/03 SEM DESONERAÇÃO	115,10% 71,84%
			Composições Próprias	PRÓPRIA	0,00% 0,00%

91693	SERRA CIRCULAR DE BANCADA COM MOTOR ELÉTRICO POTÊNCIA DE 5HP, COM COIFA PARA DISCO 10" - CHI DIURNO. AF_08/2015	SINAPI	CHI	0,19890643	32,69	6,50
91692	SERRA CIRCULAR DE BANCADA COM MOTOR ELÉTRICO POTÊNCIA DE 5HP, COM COIFA PARA DISCO 10" - CHP DIURNO. AF_08/2015	SINAPI	CHP	0,04993467	33,78	1,68
TOTAL Equipamento Custo Horário:					8,18	


Material		FONTE	UNID	COEFICIENTE	PREÇO UNITÁRIO	TOTAL
00001358	CHAPA/PAINEL DE MADEIRA COMPENSADA RESINADA (MADEIRITE RESINADO ROSA) PARA FORMA DE CONCRETO, DE 2200 X 1100 MM, E = 17 MM	SINAPI	M2	0,33600000	48,01	16,13
00002692	DESMOLDANTE PROTETOR PARA FORMAS DE MADEIRA, DE BASE OLEOSA EMULSIONADA EM AGUA	SINAPI	L	0,00955000	8,28	0,07
00004491	PONTALETE *7,5 X 7,5* CM EM PINUS, MISTA OU EQUIVALENTE DA REGIAO - BRUTA	SINAPI	M	0,73300000	9,53	6,98
00020247	PREGO DE ACO POLIDO COM CABECA 15 X 15 (1 1/4 X 13)	SINAPI	KG	0,02200000	12,58	0,27
00005074	PREGO DE ACO POLIDO COM CABECA 15 X 18 (1 1/2 X 13)	SINAPI	KG	0,00500000	12,73	0,06
00005073	PREGO DE ACO POLIDO COM CABECA 17 X 24 (2 1/4 X 11)	SINAPI	KG	0,05500000	11,58	0,63
00040304	PREGO DE ACO POLIDO COM CABECA DUPLA 17 X 27 (2 1/2 X 11)	SINAPI	KG	0,11900000	14,03	1,66
00004517	SARRAFO *2,5 X 7,5* CM EM PINUS, MISTA OU EQUIVALENTE DA REGIAO - BRUTA	SINAPI	M	5,40100000	3,34	18,03
TOTAL Material:					43,83	

Mão de Obra com Encargos Complementares		FONTE	UNID	COEFICIENTE	PREÇO UNITÁRIO	TOTAL
88239	AJUDANTE DE CARPINTEIRO COM ENCARGOS COMPLEMENTARES	SINAPI	H	1,15432312	24,38	28,14
88262	CARPINTEIRO DE FORMAS COM ENCARGOS COMPLEMENTARES	SINAPI	H	2,82512273	28,79	81,33
TOTAL Mão de Obra com Encargos Complementares:					109,47	
VALOR:					161,48	

3.1.2. 96542 FABRICAÇÃO, MONTAGEM E DESMONTAGEM DE FÔRMA PARA VIGA BALDRAME, EM CHAPA DE MADEIRA COMPENSADA RESINADA, E=17 MM, 4 UTILIZAÇÕES. AF_01/2024 (M2)

Equipamento Custo Horário		FONTE	UNID	COEFICIENTE	PREÇO UNITÁRIO	TOTAL
91693	SERRA CIRCULAR DE BANCADA COM MOTOR ELÉTRICO POTÊNCIA DE 5HP, COM COIFA PARA DISCO 10" - CHI DIURNO. AF_08/2015	SINAPI	CHI	0,04661115	32,69	1,52
91692	SERRA CIRCULAR DE BANCADA COM MOTOR ELÉTRICO POTÊNCIA DE 5HP, COM COIFA PARA DISCO 10" - CHP DIURNO. AF_08/2015	SINAPI	CHP	0,01165278	33,78	0,39
TOTAL Equipamento Custo Horário:					1,91	

Material		FONTE	UNID	COEFICIENTE	PREÇO UNITÁRIO	TOTAL
00001358	CHAPA/PAINEL DE MADEIRA COMPENSADA RESINADA (MADEIRITE RESINADO ROSA) PARA FORMA DE CONCRETO, DE 2200 X 1100 MM, E = 17 MM	SINAPI	M2	0,31500000	48,01	15,12
00002692	DESMOLDANTE PROTETOR PARA FORMAS DE MADEIRA, DE BASE OLEOSA EMULSIONADA EM AGUA	SINAPI	L	0,00955000	8,28	0,07
00004491	PONTALETE *7,5 X 7,5* CM EM PINUS, MISTA OU EQUIVALENTE DA REGIAO - BRUTA	SINAPI	M	1,21800000	9,53	11,60
00020247	PREGO DE ACO POLIDO COM CABECA 15 X 15 (1 1/4 X 13)	SINAPI	KG	0,00900000	12,58	0,11
00005073	PREGO DE ACO POLIDO COM CABECA 17 X 24 (2 1/4 X 11)	SINAPI	KG	0,00800000	11,58	0,09
00040304	PREGO DE ACO POLIDO COM CABECA DUPLA 17 X 27 (2 1/2 X 11)	SINAPI	KG	0,01500000	14,03	0,21
00004517	SARRAFO *2,5 X 7,5* CM EM PINUS, MISTA OU EQUIVALENTE DA REGIAO - BRUTA	SINAPI	M	0,72200000	3,34	2,41
TOTAL Material:					29,61	

	RELATÓRIO ANALÍTICO - COMPOSIÇÕES DE CUSTOS				
	OBRA:	CONSTRUÇÃO DO MERCADO DO EMPREENDEDOR HORIZONTINO - HORIZONTE/CE	DATA : 16/07/2025		BDI : 22,47%
	DESCRIÇÃO:	CONSTRUÇÃO DO MERCADO DO EMPREENDEDOR HORIZONTINO - HORIZONTE/CE	FONTE	VERSÃO	HORA
	LOCAL:	RUA OTACÍLIO VIANA, 73, CENTRO, HORIZONTE - CE	ORSE	2025/02	111,36%
	CLIENTE:	PREFEITURA MUNICIPAL DE HORIZONTE/CE	SEINFRA	028 SEM DESONERAÇÃO	114,15%
			SINAPI	2025/03 SEM DESONERAÇÃO	115,10%
			Composições Próprias	PRÓPRIA	0,00%

Mão de Obra com Encargos Complementares					FONTE	UNID	COEFICIENTE	PREÇO UNITÁRIO	TOTAL
88239	AJUDANTE DE CARPINTEIRO COM ENCARGOS COMPLEMENTARES				SINAPI	H	0,60844200	24,38	14,83
88262	CARPINTEIRO DE FORMAS COM ENCARGOS COMPLEMENTARES				SINAPI	H	1,42961621	28,79	41,15
TOTAL Mão de Obra com Encargos Complementares:									55,98
VALOR:									87,50

3.1.3. 92419 MONTAGEM E DESMONTAGEM DE FÔRMA DE PILARES RETANGULARES E ESTRUTURAS SIMILARES, PÉ-DIREITO SIMPLES, EM CHAPA DE MADEIRA COMPENSADA RESINADA, 4 UTILIZAÇÕES. AF_09/2020 (M2)

Equipamento					FONTE	UNID	COEFICIENTE	PREÇO UNITÁRIO	TOTAL
00040271	LOCACAO DE APRUMADOR METALICO DE PILAR, COM ALTURA E ANGULO REGULAVEIS, EXTENSAO DE *1,50* A *2,80* M				SINAPI	UNXME	0,19600000	14,60	2,86
00040287	LOCACAO DE BARRA DE ANCORAGEM DE 0,80 A 1,20 M DE EXTENSAO, COM ROSCA DE 5/8", INCLUINDO PORCA E FLANGE				SINAPI	MES	0,78500000	5,62	4,41
00040275	LOCACAO DE VIGA SANDUICHE METALICA VAZADA PARA TRAVAMENTO DE PILARES, ALTURA DE *8* CM, LARGURA DE *6* CM E EXTENSAO DE 2 M				SINAPI	UNXME	0,39300000	15,27	6,00
TOTAL Equipamento:									13,27

Material					FONTE	UNID	COEFICIENTE	PREÇO UNITÁRIO	TOTAL
00002692	DESMOLDANTE PROTETOR PARA FORMAS DE MADEIRA, DE BASE OLEOSA EMULSIONADA EM AGUA				SINAPI	L	0,01000000	8,28	0,08
00040304	PREGO DE ACO POLIDO COM CABECA DUPLA 17 X 27 (2 1/2 X 11)				SINAPI	KG	0,01900000	14,03	0,26
TOTAL Material:									0,34

Mão de Obra com Encargos Complementares					FONTE	UNID	COEFICIENTE	PREÇO UNITÁRIO	TOTAL
88239	AJUDANTE DE CARPINTEIRO COM ENCARGOS COMPLEMENTARES				SINAPI	H	0,14371715	24,38	3,50
88262	CARPINTEIRO DE FORMAS COM ENCARGOS COMPLEMENTARES				SINAPI	H	0,78276137	28,79	22,53
TOTAL Mão de Obra com Encargos Complementares:									26,03

Serviço					FONTE	UNID	COEFICIENTE	PREÇO UNITÁRIO	TOTAL
92263	FABRICAÇÃO DE FÔRMA PARA PILARES E ESTRUTURAS SIMILARES, EM CHAPA DE MADEIRA COMPENSADA RESINADA, E = 17 MM. AF_09/2020				SINAPI	M2	0,23772083	169,85	40,37
TOTAL Serviço:									40,37
VALOR:									80,01

3.2.1. 104916 ARMAÇÃO DE SAPATA ISOLADA, VIGA BALDRAME E SAPATA CORRIDA UTILIZANDO AÇO CA-60 DE 5 MM - MONTAGEM. AF_01/2024 (KG)

Material					FONTE	UNID	COEFICIENTE	PREÇO UNITÁRIO	TOTAL
00043132	ARAME RECOZIDO 16 BWG, D = 1,65 MM (0,016 KG/M) OU 18 BWG, D = 1,25 MM (0,01 KG/M)				SINAPI	KG	0,02500000	13,16	0,32
00039017	ESPACADOR / DISTANCIADOR CIRCULAR COM ENTRADA LATERAL, EM PLASTICO, PARA VERGALHAO *4,2 A 12,5* MM, COBRIMENTO 20 MM				SINAPI	UN	0,81900000	0,18	0,14
TOTAL Material:									0,46

Mão de Obra com Encargos Complementares					FONTE	UNID	COEFICIENTE	PREÇO UNITÁRIO	TOTAL
88238	AJUDANTE DE ARMADOR COM ENCARGOS COMPLEMENTARES				SINAPI	H	0,05850426	24,55	1,43
88245	ARMADOR COM ENCARGOS COMPLEMENTARES				SINAPI	H	0,15174543	29,08	4,41

 MORETTO CONSTRUÇÕES & SERVIÇOS	RELATÓRIO ANALÍTICO - COMPOSIÇÕES DE CUSTOS				
	OBRA:	CONSTRUÇÃO DO MERCADO DO EMPREENDEDOR HORIZONTINO - HORIZONTE/CE	DATA : 16/07/2025		BDI : 22,67%
	DESCRIÇÃO:	CONSTRUÇÃO DO MERCADO DO EMPREENDEDOR HORIZONTINO - HORIZONTE/CE	FORTE	VERSÃO	HORA MES
	LOCAL:	RUA OTACÍLIO VIANA, 73, CENTRO, HORIZONTE - CE	ORSE	2025/02	111,36% 69,82%
	CLIENTE:	PREFEITURA MUNICIPAL DE HORIZONTE/CE	SEINFRA	028 SEM DESONERAÇÃO	114,15% 71,31%
			SINAPI	2025/03 SEM DESONERAÇÃO	115,10% 71,84%
			Composições Próprias	PRÓPRIA	0,00% 0,00%

TOTAL Mão de Obra com Encargos Complementares:	5,84
--	------

Serviço	FORTE	UNID	COEFICIENTE	PREÇO UNITÁRIO	TOTAL
92800 CORTE E DOBRA DE AÇO CA-60, DIÂMETRO DE 5,0 MM. AF_06/2022	SINAPI	KG	0,91412911	9,57	8,74
TOTAL Serviço:					8,74
VALOR:					15,04

3.2.2. 104918 ARMAÇÃO DE SAPATA ISOLADA, VIGA BALDRAME E SAPATA CORRIDA UTILIZANDO AÇO CA-50 DE 8 MM - MONTAGEM. AF_01/2024 (KG)

Material	FORTE	UNID	COEFICIENTE	PREÇO UNITÁRIO	TOTAL
00043132 ARAME RECOZIDO 16 BWG, D = 1,65 MM (0,016 KG/M) OU 18 BWG, D = 1,25 MM (0,01 KG/M)	SINAPI	KG	0,02500000	13,16	0,32
00039017 ESPACADOR / DISTANCIADOR CIRCULAR COM ENTRADA LATERAL, EM PLASTICO, PARA VERGALHAO *4,2 A 12,5* MM, COBRIMENTO 20 MM	SINAPI	UN	0,50300000	0,18	0,09
TOTAL Material:					0,41

Mão de Obra com Encargos Complementares	FORTE	UNID	COEFICIENTE	PREÇO UNITÁRIO	TOTAL
88238 AJUDANTE DE ARMADOR COM ENCARGOS COMPLEMENTARES	SINAPI	H	0,03684593	24,55	0,90
88245 ARMADOR COM ENCARGOS COMPLEMENTARES	SINAPI	H	0,09636627	29,08	2,80
TOTAL Mão de Obra com Encargos Complementares:					3,70

Serviço	FORTE	UNID	COEFICIENTE	PREÇO UNITÁRIO	TOTAL
92802 CORTE E DOBRA DE AÇO CA-50, DIÂMETRO DE 8,0 MM. AF_06/2022	SINAPI	KG	0,94476745	9,44	8,91
TOTAL Serviço:					8,91
VALOR:					13,02


3.2.3. 104919 ARMAÇÃO DE SAPATA ISOLADA, VIGA BALDRAME E SAPATA CORRIDA UTILIZANDO AÇO CA-50 DE 10 MM - MONTAGEM. AF_01/2024 (KG)

Material	FORTE	UNID	COEFICIENTE	PREÇO UNITÁRIO	TOTAL
00043132 ARAME RECOZIDO 16 BWG, D = 1,65 MM (0,016 KG/M) OU 18 BWG, D = 1,25 MM (0,01 KG/M)	SINAPI	KG	0,02500000	13,16	0,32
00039017 ESPACADOR / DISTANCIADOR CIRCULAR COM ENTRADA LATERAL, EM PLASTICO, PARA VERGALHAO *4,2 A 12,5* MM, COBRIMENTO 20 MM	SINAPI	UN	0,39900000	0,18	0,07
TOTAL Material:					0,39

Mão de Obra com Encargos Complementares	FORTE	UNID	COEFICIENTE	PREÇO UNITÁRIO	TOTAL
88238 AJUDANTE DE ARMADOR COM ENCARGOS COMPLEMENTARES	SINAPI	H	0,02952380	24,55	0,72
88245 ARMADOR COM ENCARGOS COMPLEMENTARES	SINAPI	H	0,07714285	29,08	2,24
TOTAL Mão de Obra com Encargos Complementares:					2,96

Serviço	FORTE	UNID	COEFICIENTE	PREÇO UNITÁRIO	TOTAL
92803 CORTE E DOBRA DE AÇO CA-50, DIÂMETRO DE 10,0 MM. AF_06/2022	SINAPI	KG	0,95238096	8,68	8,26
TOTAL Serviço:					8,26
VALOR:					11,61

3.2.4. 92759 ARMAÇÃO DE PILAR OU VIGA DE ESTRUTURA CONVENCIONAL DE CONCRETO ARMADO UTILIZANDO AÇO CA-60 DE 5,0 MM - MONTAGEM. AF_06/2022 (KG)

	RELATÓRIO ANALÍTICO - COMPOSIÇÕES DE CUSTOS				
	OBRA:	CONSTRUÇÃO DO MERCADO DO EMPREENDEDOR HORIZONTINO - HORIZONTE/CE	DATA : 16/07/2025		BDI : 22,00%
	DESCRIÇÃO:	CONSTRUÇÃO DO MERCADO DO EMPREENDEDOR HORIZONTINO - HORIZONTE/CE	FONTE	VERSÃO	HORA MES
	LOCAL:	RUA OTACÍLIO VIANA, 73, CENTRO, HORIZONTE - CE	ORSE	2025/02	111,36% 69,82%
	CLIENTE:	PREFEITURA MUNICIPAL DE HORIZONTE/CE	SEINFRA	028 SEM DESONERAÇÃO	114,15% 71,31%
			SINAPI	2025/03 SEM DESONERAÇÃO	115,10% 71,84%
			Composições Próprias	PRÓPRIA	0,00% 0,00%

Material		FONTE	UNID	COEFICIENTE	PREÇO UNITÁRIO	TOTAL
00043132	ARAME RECOZIDO 16 BWG, D = 1,65 MM (0,016 KG/M) OU 18 BWG, D = 1,25 MM (0,01 KG/M)	SINAPI	KG	0,02500000	13,16	0,32
00039017	ESPACADOR / DISTANCIADOR CIRCULAR COM ENTRADA LATERAL, EM PLASTICO, PARA VERGALHAO *4,2 A 12,5* MM, COBRIMENTO 20 MM	SINAPI	UN	1,19000000	0,18	0,21
TOTAL Material:						0,53

Mão de Obra com Encargos Complementares		FONTE	UNID	COEFICIENTE	PREÇO UNITÁRIO	TOTAL
88238	AJUDANTE DE ARMADOR COM ENCARGOS COMPLEMENTARES	SINAPI	H	0,01629823	24,55	0,40
88245	ARMADOR COM ENCARGOS COMPLEMENTARES	SINAPI	H	0,09955892	29,08	2,89
TOTAL Mão de Obra com Encargos Complementares:						3,29

Serviço		FONTE	UNID	COEFICIENTE	PREÇO UNITÁRIO	TOTAL
92800	CORTE E DOBRA DE AÇO CA-60, DIÂMETRO DE 5,0 MM. AF_06/2022	SINAPI	KG	0,93028272	9,57	8,90
TOTAL Serviço:						8,90
VALOR:						12,72

3.2.5. 92762 ARMAÇÃO DE PILAR OU VIGA DE ESTRUTURA CONVENCIONAL DE CONCRETO ARMADO UTILIZANDO AÇO CA-50 DE 10,0 MM - MONTAGEM. AF_06/2022 (KG)

Material		FONTE	UNID	COEFICIENTE	PREÇO UNITÁRIO	TOTAL
00043132	ARAME RECOZIDO 16 BWG, D = 1,65 MM (0,016 KG/M) OU 18 BWG, D = 1,25 MM (0,01 KG/M)	SINAPI	KG	0,02500000	13,16	0,32
00039017	ESPACADOR / DISTANCIADOR CIRCULAR COM ENTRADA LATERAL, EM PLASTICO, PARA VERGALHAO *4,2 A 12,5* MM, COBRIMENTO 20 MM	SINAPI	UN	0,54300000	0,18	0,09
TOTAL Material:						0,41


Mão de Obra com Encargos Complementares		FONTE	UNID	COEFICIENTE	PREÇO UNITÁRIO	TOTAL
88238	AJUDANTE DE ARMADOR COM ENCARGOS COMPLEMENTARES	SINAPI	H	0,00623336	24,55	0,15
88245	ARMADOR COM ENCARGOS COMPLEMENTARES	SINAPI	H	0,03817936	29,08	1,11
TOTAL Mão de Obra com Encargos Complementares:						1,26

Serviço		FONTE	UNID	COEFICIENTE	PREÇO UNITÁRIO	TOTAL
92803	CORTE E DOBRA DE AÇO CA-50, DIÂMETRO DE 10,0 MM. AF_06/2022	SINAPI	KG	0,97396335	8,68	8,45
TOTAL Serviço:						8,45
VALOR:						10,12

3.3.1. C1611 LASTRO DE CONCRETO REGULARIZADO ESP.= 5CM (M2)

Equipamento Custo Horário		FONTE	UNID	COEFICIENTE	PREÇO UNITÁRIO	TOTAL
10682	BETONEIRA ELÉTRICA 580L (CHP)	SEINFRA	H	0,02996129	27,6000	0,8269
TOTAL Equipamento Custo Horário:						0,8269

Material		FONTE	UNID	COEFICIENTE	PREÇO UNITÁRIO	TOTAL
10109	AREIA MEDIA	SEINFRA	M3	0,03320000	69,5400	2,3087
10280	BRITA	SEINFRA	M3	0,04400000	83,6200	3,6793
10805	CIMENTO PORTLAND	SEINFRA	KG	11,00000000	0,5900	6,4900
TOTAL Material:						12,4780

	RELATÓRIO ANALÍTICO - COMPOSIÇÕES DE CUSTOS					
	OBRA:	CONSTRUÇÃO DO MERCADO DO EMPREENDEDOR HORIZONTINO - HORIZONTE/CE	DATA : 16/07/2025		BDI : 22,47%	
	DESCRIÇÃO:	CONSTRUÇÃO DO MERCADO DO EMPREENDEDOR HORIZONTINO - HORIZONTE/CE	FONTE	VERSÃO	HORA	MEG
	LOCAL:	RUA OTACÍLIO VIANA, 73, CENTRO, HORIZONTE - CE	ORSE	2025/02	111,36%	69,82%
	CLIENTE:	PREFEITURA MUNICIPAL DE HORIZONTE/CE	SEINFRA	028 SEM DESONERAÇÃO	114,15%	71,31%
			SINAPI	2025/03 SEM DESONERAÇÃO	115,10%	71,84%
			Composições Próprias	PRÓPRIA	0,00%	0,00%

Mão de Obra		FONTE	UNID	COEFICIENTE	PREÇO UNITÁRIO	TOTAL
12391	PEDREIRO	SEINFRA	H	0,33290323	26,8600	8,9418
12543	SERVENTE	SEINFRA	H	0,91548388	20,2600	18,5477
TOTAL Mão de Obra:						27,4895
VALOR:						40,79

3.3.2. 96556 CONCRETAGEM DE SAPATA, FCK 30 MPA, COM USO DE JERICA - LANÇAMENTO, ADENSAMENTO E ACABAMENTO. AF_01/2024 (M3)

Equipamento Custo Horário		FONTE	UNID	COEFICIENTE	PREÇO UNITÁRIO	TOTAL
90587	VIBRADOR DE IMERSÃO, DIÂMETRO DE PONTEIRA 45MM, MOTOR ELÉTRICO TRIFÁSICO POTÊNCIA DE 2 CV - CHI DIURNO. AF_06/2015	SINAPI	CHI	1,78837988	0,44	0,78
90586	VIBRADOR DE IMERSÃO, DIÂMETRO DE PONTEIRA 45MM, MOTOR ELÉTRICO TRIFÁSICO POTÊNCIA DE 2 CV - CHP DIURNO. AF_06/2015	SINAPI	CHP	0,55183239	1,11	0,61
TOTAL Equipamento Custo Horário:						1,39

Mão de Obra com Encargos Complementares		FONTE	UNID	COEFICIENTE	PREÇO UNITÁRIO	TOTAL
88309	PEDREIRO COM ENCARGOS COMPLEMENTARES	SINAPI	H	5,16581559	29,21	150,89
88316	SERVENTE COM ENCARGOS COMPLEMENTARES	SINAPI	H	4,67950176	23,37	109,35
TOTAL Mão de Obra com Encargos Complementares:						260,24


Serviço		FONTE	UNID	COEFICIENTE	PREÇO UNITÁRIO	TOTAL
94972	CONCRETO FCK = 30MPA, TRAÇO 1:2,1:2,5 (EM MASSA SECA DE CIMENTO/ AREIA MÉDIA/ BRITA 1) - PREPARO MECÂNICO COM BETONEIRA 600 L. AF_05/2021	SINAPI	M3	1,09812800	446,73	490,56
TOTAL Serviço:						490,56
VALOR:						752,19

3.3.3. 96555 CONCRETAGEM DE BLOCO DE COROAMENTO OU VIGA BALDRAME, FCK 30 MPA, COM USO DE JERICA - LANÇAMENTO, ADENSAMENTO E ACABAMENTO. AF_01/2024 (M3)

Equipamento Custo Horário		FONTE	UNID	COEFICIENTE	PREÇO UNITÁRIO	TOTAL
90587	VIBRADOR DE IMERSÃO, DIÂMETRO DE PONTEIRA 45MM, MOTOR ELÉTRICO TRIFÁSICO POTÊNCIA DE 2 CV - CHI DIURNO. AF_06/2015	SINAPI	CHI	1,03672208	0,44	0,45
90586	VIBRADOR DE IMERSÃO, DIÂMETRO DE PONTEIRA 45MM, MOTOR ELÉTRICO TRIFÁSICO POTÊNCIA DE 2 CV - CHP DIURNO. AF_06/2015	SINAPI	CHP	0,32015032	1,11	0,35
TOTAL Equipamento Custo Horário:						0,80

Mão de Obra com Encargos Complementares		FONTE	UNID	COEFICIENTE	PREÇO UNITÁRIO	TOTAL
88309	PEDREIRO COM ENCARGOS COMPLEMENTARES	SINAPI	H	2,28342512	29,21	66,69
88316	SERVENTE COM ENCARGOS COMPLEMENTARES	SINAPI	H	2,71374483	23,37	63,42
TOTAL Mão de Obra com Encargos Complementares:						130,11

Serviço		FONTE	UNID	COEFICIENTE	PREÇO UNITÁRIO	TOTAL
94972	CONCRETO FCK = 30MPA, TRAÇO 1:2,1:2,5 (EM MASSA SECA DE CIMENTO/ AREIA MÉDIA/ BRITA 1) - PREPARO MECÂNICO COM BETONEIRA 600 L. AF_05/2021	SINAPI	M3	1,09227758	446,73	487,95
TOTAL Serviço:						487,95
VALOR:						618,86

	RELATÓRIO ANALÍTICO - COMPOSIÇÕES DE CUSTOS				
	OBRA:	CONSTRUÇÃO DO MERCADO DO EMPREENDEDOR HORIZONTINO - HORIZONTE/CE	DATA : 16/07/2025		BDI : 22,42%
	DESCRIÇÃO:	CONSTRUÇÃO DO MERCADO DO EMPREENDEDOR HORIZONTINO - HORIZONTE/CE	FONTE	VERSÃO	HORA - MES
	LOCAL:	RUA OTACÍLIO VIANA, 73, CENTRO, HORIZONTE - CE	ORSE	2025/02	111,36% 69,82%
	CLIENTE:	PREFEITURA MUNICIPAL DE HORIZONTE/CE	SEINFRA	028 SEM DESONERAÇÃO	114,15% 71,31%
			SINAPI	2025/03 SEM DESONERAÇÃO	115,10% 71,84%
			Composições Próprias	PRÓPRIA	0,00% 0,00%

3.3.4. CPMH02-HOR CONCRETAGEM DE PILARES, f'CK =30 MPA, COM USO DE BALDES - LANÇAMENTO, ADENSAMENTO E ACABAMENTO. AF_02/2022 (M3)

Equipamento Custo Horário		FONTE	UNID	COEFICIENTE	PREÇO UNITÁRIO	TOTAL
90587	VIBRADOR DE IMERSÃO, DIÂMETRO DE PONTEIRA 45MM, MOTOR ELÉTRICO TRIFÁSICO POTÊNCIA DE 2 CV - CHI DIURNO. AF_06/2015	SINAPI	CHI	1,18037543	0,44	0,52
90586	VIBRADOR DE IMERSÃO, DIÂMETRO DE PONTEIRA 45MM, MOTOR ELÉTRICO TRIFÁSICO POTÊNCIA DE 2 CV - CHP DIURNO. AF_06/2015	SINAPI	CHP	0,86799661	1,11	0,96
TOTAL Equipamento Custo Horário:						1,48

Material		FONTE	UNID	COEFICIENTE	PREÇO UNITÁRIO	TOTAL
00038409	CONCRETO USINADO BOMBEAVEL, CLASSE DE RESISTENCIA C30, COM BRITA 0 E 1, SLUMP = 190 +/- 20 MM, EXCLUI SERVIÇO DE BOMBEAMENTO (NBR 8953)	SINAPI	M3	1,10300000	470,26	518,70
TOTAL Material:						518,70

Mão de Obra com Encargos Complementares		FONTE	UNID	COEFICIENTE	PREÇO UNITÁRIO	TOTAL
88262	CARPINTEIRO DE FORMAS COM ENCARGOS COMPLEMENTARES	SINAPI	H	2,04802469	28,79	58,96
88309	PEDREIRO COM ENCARGOS COMPLEMENTARES	SINAPI	H	2,04837203	29,21	59,83
88316	SERVEANTE COM ENCARGOS COMPLEMENTARES	SINAPI	H	6,14468820	23,37	143,60
TOTAL Mão de Obra com Encargos Complementares:						262,39
VALOR:						782,57

3.4.1. 98557 IMPERMEABILIZAÇÃO DE SUPERFÍCIE COM EMULSÃO ASFÁLTICA, 2 DEMÃOS. AF_09/2023 (M2)

Material		FONTE	UNID	COEFICIENTE	PREÇO UNITÁRIO	TOTAL
00000626	MANTA LIQUIDA DE BASE ASFALTICA MODIFICADA COM A ADICAO DE ELASTOMEROS DILUIDOS EM SOLVENTE ORGANICO, APLICACAO A FRIO (MEMBRANA DE EMULSAO ASFALTICA PARA IMPERMEABILIZACAO FLEXIVEL)	SINAPI	KG	1,50000000	14,78	22,17
TOTAL Material:						22,17

Mão de Obra com Encargos Complementares		FONTE	UNID	COEFICIENTE	PREÇO UNITÁRIO	TOTAL
88243	AJUDANTE ESPECIALIZADO COM ENCARGOS COMPLEMENTARES	SINAPI	H	0,08061762	23,57	1,90
88270	IMPERMEABILIZADOR COM ENCARGOS COMPLEMENTARES	SINAPI	H	0,35766270	29,21	10,44
TOTAL Mão de Obra com Encargos Complementares:						12,34
VALOR:						34,51

3.4.2. CPMH03-HOR CONTROLE TECNOLÓGICO DE CONCRETO C/ ROMPIMENTO DE CORPO-DE-PROVA A COMPRESSÃO (UN)

Material		FONTE	UNID	COEFICIENTE	PREÇO UNITÁRIO	TOTAL
19071	RESISTÊNCIA À COMPRESSÃO CORPO-DE-PROVA CILÍNDRICO DE CONCRETO E ARGAMASSA	SEINFRA	UN	1,00000000	32,76	32,76
TOTAL Material:						32,76

Mão de Obra		FONTE	UNID	COEFICIENTE	PREÇO UNITÁRIO	TOTAL
00041089	TECNICO EM LABORATORIO E CAMPO DE CONSTRUCAO CIVIL (MENSALISTA)	SINAPI	MES	0,00906445	5.448,92	49,39
TOTAL Mão de Obra:						49,39
VALOR:						82,15

RELATÓRIO ANALÍTICO - COMPOSIÇÕES DE CUSTOS

OBRA:	CONSTRUÇÃO DO MERCADO DO EMPREENDEDOR HORIZONTINO - HORIZONTE/CE	DATA:	16/07/2025	BDI:	22,47%
DESCRIÇÃO:	CONSTRUÇÃO DO MERCADO DO EMPREENDEDOR HORIZONTINO - HORIZONTE/CE	FONTE	VERSÃO	HORA	MES
LOCAL:	RUA OTACÍLIO VIANA, 73, CENTRO, HORIZONTE - CE	ORSE	2025/02	111,36%	69,89%
CLIENTE:	PREFEITURA MUNICIPAL DE HORIZONTE/CE	SEINFRA	028 SEM DESONERAÇÃO	114,15%	71,31%
		SINAPI	2025/03 SEM DESONERAÇÃO	115,10%	71,84%
		Composições Próprias	PRÓPRIA	0,00%	0,00%

4.1.1. 92421 MONTAGEM E DESMONTAGEM DE FÔRMA DE PILARES RETANGULARES E ESTRUTURAS SIMILARES, PÉ-DIREITO DUPLO, EM CHAPA DE MADEIRA COMPENSADA RESINADA, 4 UTILIZAÇÕES. AF_09/2020 (M2)

Equipamento		FONTE	UNID	COEFICIENTE	PREÇO UNITÁRIO	TOTAL
00040271	LOCACAO DE APRUMADOR METALICO DE PILAR, COM ALTURA E ANGULO REGULAVEIS, EXTENSAO DE *1,50* A *2,80* M	SINAPI	UNXME	0,19600000	14,60	2,86
00040287	LOCACAO DE BARRA DE ANCORAGEM DE 0,80 A 1,20 M DE EXTENSAO, COM ROSCA DE 5/8", INCLUINDO PORCA E FLANGE	SINAPI	MES	0,78500000	5,62	4,41
00040275	LOCACAO DE VIGA SANDUICHE METALICA VAZADA PARA TRAVAMENTO DE PILARES, ALTURA DE *8* CM, LARGURA DE *6* CM E EXTENSAO DE 2 M	SINAPI	UNXME	0,39300000	15,27	6,00
				TOTAL Equipamento:		13,27

Material		FONTE	UNID	COEFICIENTE	PREÇO UNITÁRIO	TOTAL
00002692	DESMOLDANTE PROTETOR PARA FORMAS DE MADEIRA, DE BASE OLEOSA EMULSIONADA EM AGUA	SINAPI	L	0,01000000	8,28	0,08
00040304	PREGO DE AÇO POLIDO COM CABECA DUPLA 17 X 27 (2 1/2 X 11)	SINAPI	KG	0,01900000	14,03	0,26
				TOTAL Material:		0,34

Mão de Obra com Encargos Complementares					FONTE	UNID	COEFICIENTE	PREÇO UNITÁRIO	TOTAL
88239	AJUDANTE DE CARPINTEIRO COM ENCARGOS				SINAPI	H	0,23214001	24,38	5,65
88262	CARPINTEIRO DE FORMAS COM ENCARGOS				SINAPI	H	1,26654171	28,79	36,46
							TOTAL Mão de Obra com Encargos Complementares:		42,11

Serviço	FONTE	UNID	COEFICIENTE	PREÇO UNITÁRIO	TOTAL	
92263	FABRICAÇÃO DE FÔRMA PARA PILARES E ESTRUTURAS SIMILARES, EM CHAPA DE MADEIRA COMPENSADA RESINADA, E = 17 MM. AF_09/2020	SINAPI	M2	0,23391886	169,85	39,73
				TOTAL Serviço:	39,73	


VALOR: 95,45

4.1.2. 92419 MONTAGEM E DESMONTAGEM DE FÔRMA DE PILARES RETANGULARES E ESTRUTURAS SIMILARES, PÉ-DIREITO SIMPLES, EM CHAPA DE MADEIRA COMPENSADA RESINADA, 4 UTILIZAÇÕES. AF_09/2020 (M2)

Equipamento		FONTE	UNID	COEFICIENTE	PREÇO UNITÁRIO	TOTAL
00040271	LOCACAO DE APRUMADOR METALICO DE PILAR, COM ALTURA E ANGULO REGULAVEIS, EXTENSAO DE *1,50* A *2,80* M	SINAPI	UNXME	0,19600000	14,60	2,86
00040287	LOCACAO DE BARRA DE ANCORAGEM DE 0,80 A 1,20 M DE EXTENSAO, COM ROSCA DE 5/8", INCLUINDO PORCA E FLANGE	SINAPI	MES	0,78500000	5,62	4,41
00040275	LOCACAO DE VIGA SANDUICHE METALICA VAZADA PARA TRAVAMENTO DE PILARES, ALTURA DE *8* CM, LARGURA DE *6* CM E EXTENSAO DE 2 M	SINAPI	UNXME	0,39300000	15,27	6,00
				TOTAL Equipamento:		13,27

Material		FONTE	UNID	COEFICIENTE	PREÇO UNITÁRIO	TOTAL
00002692	DESMOLDANTE PROTETOR PARA FORMAS DE MADEIRA, DE BASE OLEOSA EMULSIONADA EM AGUA	SINAPI	L	0,01000000	8,28	0,08
00040304	PREGO DE ACO POLIDO COM CABECA DUPLA 17 X 27 (2 1/2 X 11)	SINAPI	KG	0,01900000	14,03	0,26
				TOTAL Material:		0,34

Mão de Obra com Encargos Complementares					FONTE	UNID	COEFICIENTE	PREÇO UNITÁRIO	TOTAL
88239	AJUDANTE DE CARPINTEIRO COM ENCARGOS COMPLEMENTARES				SINAPI	H	0,14371715	24,38	3,50

	RELATÓRIO ANALÍTICO - COMPOSIÇÕES DE CUSTOS				
	OBRA:	CONSTRUÇÃO DO MERCADO DO EMPREENDEDOR HORIZONTINO - HORIZONTE/CE	DATA : 16/07/2025		BDI: 22,47%
	DESCRIÇÃO:	CONSTRUÇÃO DO MERCADO DO EMPREENDEDOR HORIZONTINO - HORIZONTE/CE	FONTE	VERSÃO	HORA MES
	LOCAL:	RUA OTACÍLIO VIANA, 73, CENTRO, HORIZONTE - CE	ORSE	2025/02	111,36% 69,82%
	CLIENTE:	PREFEITURA MUNICIPAL DE HORIZONTE/CE	SEINFRA	028 SEM DESONERAÇÃO	114,15% 71,31%
			SINAPI	2025/03 SEM DESONERAÇÃO	115,10% 71,84%
			Composições Próprias	PRÓPRIA	0,00% 0,00%

88262	CARPINTEIRO DE FORMAS COM ENCARGOS COMPLEMENTARES	SINAPI	H	0,78276137	28,79	22,53
TOTAL Mão de Obra com Encargos Complementares:						28,03

Serviço		FONTE	UNID	COEFICIENTE	PREÇO UNITÁRIO	TOTAL
92263	FABRICAÇÃO DE FÔRMA PARA PILARES E ESTRUTURAS SIMILARES, EM CHAPA DE MADEIRA COMPENSADA RESINADA, E = 17 MM. AF_09/2020	SINAPI	M2	0,23772083	169,85	40,37
TOTAL Serviço:						40,37
VALOR:						80,01

4.1.3. 92456 MONTAGEM E DESMONTAGEM DE FÔRMA DE VIGA, ESCORAMENTO METÁLICO, PÉ-DIREITO SIMPLES, EM CHAPA DE MADEIRA RESINADA, 4 UTILIZAÇÕES. AF_09/2020 (M2)

Equipamento		FONTE	UNID	COEFICIENTE	PREÇO UNITÁRIO	TOTAL
00040287	LOCACAO DE BARRA DE ANCORAGEM DE 0,80 A 1,20 M DE EXTENSAO, COM ROSCA DE 5/8", INCLUINDO PORCA E FLANGE	SINAPI	MES	0,47400000	5,62	2,66
00040339	LOCACAO DE CRUZETA, SIMPLES, PARA ESCORA METALICA, COMPRIMENTO ENTRE 50 A 60 CM, PARA ESCORA DE 1,80 A 3,20 METROS E TUBO EXTERNO ATE 48 MM DE DIAMETRO	SINAPI	UNXME	1,18600000	5,12	6,07
00010749	LOCACAO DE ESCORA METALICA TELESOPICA, COM ALTURA REGULAVEL DE *1,80* A *3,20* M, COM CAPACIDADE DE CARGA DE NO MINIMO 1000 KGF (10 KN), INCLUSO TRIPE E FORCADO	SINAPI	UNXME	1,18600000	16,93	20,07
00040275	LOCACAO DE VIGA SANDUICHE METALICA VAZADA PARA TRAVAMENTO DE PILARES, ALTURA DE *8* CM, LARGURA DE *6* CM E EXTENSAO DE 2 M	SINAPI	UNXME	0,35600000	15,27	5,43
TOTAL Equipamento:						34,23


Material		FONTE	UNID	COEFICIENTE	PREÇO UNITÁRIO	TOTAL
00002692	DESMOLDANTE PROTETOR PARA FORMAS DE MADEIRA, DE BASE OLEOSA EMULSIONADA EM AGUA	SINAPI	L	0,01000000	8,28	0,08
00004491	PONTELETE *7,5 X 7,5* CM EM PINUS, MISTA OU EQUIVALENTE DA REGIAO - BRUTA	SINAPI	M	0,51900000	9,53	4,94
00040304	PREGO DE ACO POLIDO COM CABECA DUPLA 17 X 27 (2 1/2 X 11)	SINAPI	KG	0,03300000	14,03	0,46
TOTAL Material:						5,48

Mão de Obra com Encargos Complementares		FONTE	UNID	COEFICIENTE	PREÇO UNITÁRIO	TOTAL
88239	AJUDANTE DE CARPINTEIRO COM ENCARGOS COMPLEMENTARES	SINAPI	H	0,26590627	24,38	6,48
88262	CARPINTEIRO DE FORMAS COM ENCARGOS COMPLEMENTARES	SINAPI	H	1,44918918	28,79	41,72
TOTAL Mão de Obra com Encargos Complementares:						48,20

Serviço		FONTE	UNID	COEFICIENTE	PREÇO UNITÁRIO	TOTAL
92265	FABRICAÇÃO DE FÔRMA PARA VIGAS, EM CHAPA DE MADEIRA COMPENSADA RESINADA, E = 17 MM. AF_09/2020	SINAPI	M2	0,36695065	122,16	44,82
TOTAL Serviço:						44,82
VALOR:						132,73

4.1.4. 92510 MONTAGEM E DESMONTAGEM DE FÔRMA DE LAJE MACIÇA, PÉ-DIREITO SIMPLES, EM CHAPA DE MADEIRA COMPENSADA RESINADA, 2 UTILIZAÇÕES. AF_09/2020 (M2)

Equipamento		FONTE	UNID	COEFICIENTE	PREÇO UNITÁRIO	TOTAL
00010749	LOCACAO DE ESCORA METALICA TELESOPICA, COM ALTURA REGULAVEL DE *1,80* A *3,20* M, COM CAPACIDADE DE CARGA DE NO MINIMO 1000 KGF (10 KN), INCLUSO TRIPE E FORCADO	SINAPI	UNXME	0,39700000	16,93	6,72

	RELATÓRIO ANALÍTICO - COMPOSIÇÕES DE CUSTOS					
	OBRA:	CONSTRUÇÃO DO MERCADO DO EMPREENDEDOR HORIZONTINO - HORIZONTE/CE	DATA : 16/07/2025		BDI: 22,47%	
	DESCRIÇÃO:	CONSTRUÇÃO DO MERCADO DO EMPREENDEDOR HORIZONTINO - HORIZONTE/CE	FONTE	VERSÃO	HORA	MES
	LOCAL:	RUA OTÁCILIO VIANA, 73, CENTRO, HORIZONTE - CE	ORSE	2025/02	111,36%	69,82%
	CLIENTE:	PREFEITURA MUNICIPAL DE HORIZONTE/CE	SEINFRA	028 SEM DESONERAÇÃO	114,15%	71,31%
			SINAPI	2025/03 SEM DESONERAÇÃO	115,10%	71,84%
			Composições Próprias	PRÓPRIA	0,00%	0,00%

TOTAL Equipamento: 6,72

Material		FONTE	UNID	COEFICIENTE	PREÇO UNITÁRIO	TOTAL
00002692	DESMOLDANTE PROTETOR PARA FORMAS DE MADEIRA, DE BASE OLEOSA EMULSIONADA EM AGUA	SINAPI	L	0,01000000	8,28	0,08
00040270	VIGA DE ESCORAMENTO H20, DE MADEIRA, PESO DE 5,00 A 5,20 KG/M, COM EXTREMIDADES PLASTICAS	SINAPI	M	0,03800000	98,20	3,73
TOTAL Material:						3,81

Mão de Obra com Encargos Complementares		FONTE	UNID	COEFICIENTE	PREÇO UNITÁRIO	TOTAL
88239	AJUDANTE DE CARPINTeiro COM ENCARGOS COMPLEMENTARES	SINAPI	H	0,11655499	24,38	2,84
88262	CARPINTeiro DE FORMAS COM ENCARGOS COMPLEMENTARES	SINAPI	H	0,63550222	28,79	18,29
TOTAL Mão de Obra com Encargos Complementares:						21,13

Serviço		FONTE	UNID	COEFICIENTE	PREÇO UNITÁRIO	TOTAL
92267	FABRICAÇÃO DE FÔRMA PARA LAJES, EM CHAPA DE MADEIRA COMPENSADA RESINADA, E = 17 MM. AF_09/2020	SINAPI	M2	0,53374786	51,54	27,50
TOTAL Serviço:						27,50
VALOR:						59,16

4.2.1. 92759 ARMAÇÃO DE PILAR OU VIGA DE ESTRUTURA CONVENCIONAL DE CONCRETO ARMADO UTILIZANDO AÇO CA-60 DE 5,0 MM - MONTAGEM. AF_06/2022 (KG)

Material		FONTE	UNID	COEFICIENTE	PREÇO UNITÁRIO	TOTAL
00043132	ARAME RECOZIDO 16 BWG, D = 1,65 MM (0,016 KG/M) OU 18 BWG, D = 1,25 MM (0,01 KG/M)	SINAPI	KG	0,02500000	13,16	0,32
00039017	ESPACADOR / DISTANCIADOR CIRCULAR COM ENTRADA LATERAL, EM PLASTICO, PARA VERGALHAO *4,2 A 12,5* MM, COBRIMENTO 20 MM	SINAPI	UN	1,19000000	0,18	0,21
TOTAL Material:						0,53


Mão de Obra com Encargos Complementares		FONTE	UNID	COEFICIENTE	PREÇO UNITÁRIO	TOTAL
88238	AJUDANTE DE ARMADOR COM ENCARGOS COMPLEMENTARES	SINAPI	H	0,01629823	24,55	0,40
88245	ARMADOR COM ENCARGOS COMPLEMENTARES	SINAPI	H	0,09955892	29,08	2,89
TOTAL Mão de Obra com Encargos Complementares:						3,29

Serviço		FONTE	UNID	COEFICIENTE	PREÇO UNITÁRIO	TOTAL
92800	CORTE E DOBRA DE AÇO CA-60, DIÂMETRO DE 5,0 MM. AF_06/2022	SINAPI	KG	0,93028272	9,57	8,90
TOTAL Serviço:						8,90
VALOR:						12,72

4.2.2. 92760 ARMAÇÃO DE PILAR OU VIGA DE ESTRUTURA CONVENCIONAL DE CONCRETO ARMADO UTILIZANDO AÇO CA-50 DE 6,3 MM - MONTAGEM. AF_06/2022 (KG)

Material		FONTE	UNID	COEFICIENTE	PREÇO UNITÁRIO	TOTAL
00043132	ARAME RECOZIDO 16 BWG, D = 1,65 MM (0,016 KG/M) OU 18 BWG, D = 1,25 MM (0,01 KG/M)	SINAPI	KG	0,02500000	13,16	0,32
00039017	ESPACADOR / DISTANCIADOR CIRCULAR COM ENTRADA LATERAL, EM PLASTICO, PARA VERGALHAO *4,2 A 12,5* MM, COBRIMENTO 20 MM	SINAPI	UN	0,97000000	0,18	0,17
TOTAL Material:						0,49

Mão de Obra com Encargos Complementares		FONTE	UNID	COEFICIENTE	PREÇO UNITÁRIO	TOTAL
---	--	-------	------	-------------	----------------	-------

	RELATÓRIO ANALÍTICO - COMPOSIÇÕES DE CUSTOS					
	OBRA:	CONSTRUÇÃO DO MERCADO DO EMPREENDEDOR HORIZONTINO - HORIZONTE/CE	DATA : 16/07/2025		BDI : 22,47%	
	DESCRIÇÃO:	CONSTRUÇÃO DO MERCADO DO EMPREENDEDOR HORIZONTINO - HORIZONTE/CE	FONTE	VERSÃO	HORA	MES
	LOCAL:	RUA OTACÍLIO VIANA, 73, CENTRO, HORIZONTE - CE	ORSE	2025/02	111,36%	69,82%
	CLIENTE:	PREFEITURA MUNICIPAL DE HORIZONTE/CE	SEINFRA	028 SEM DESONERAÇÃO	114,15%	71,31%
			SINAPI	2025/03 SEM DESONERAÇÃO	115,10%	71,84%
			Composições Próprias	PRÓPRIA	0,00%	0,00%

88238	AJUDANTE DE ARMADOR COM ENCARGOS COMPLEMENTARES	SINAPI	H	0,01226774	24,55	0,30
88245	ARMADOR COM ENCARGOS COMPLEMENTARES	SINAPI	H	0,07512806	29,08	2,18
TOTAL Mão de Obra com Encargos Complementares:						2,48

Serviço		FONTE	UNID	COEFICIENTE	PREÇO UNITÁRIO	TOTAL
92801	CORTE E DOBRA DE AÇO CA-50, DIÂMETRO DE 6,3 MM. AF_06/2022	SINAPI	KG	0,95098814	9,56	9,09
TOTAL Serviço:						9,09
VALOR:						12,06

4.2.3. 92761 ARMAÇÃO DE PILAR OU VIGA DE ESTRUTURA CONVENCIONAL DE CONCRETO ARMADO UTILIZANDO AÇO CA-50 DE 8,0 MM - MONTAGEM. AF_06/2022 (KG)

Material		FONTE	UNID	COEFICIENTE	PREÇO UNITÁRIO	TOTAL
00043132	ARAME RECOZIDO 16 BWG, D = 1,65 MM (0,016 KG/M) OU 18 BWG, D = 1,25 MM (0,01 KG/M)	SINAPI	KG	0,02500000	13,16	0,32
00039017	ESPACADOR / DISTANCIADOR CIRCULAR COM ENTRADA LATERAL, EM PLASTICO, PARA VERGALHAO *4,2 A 12,5* MM, COBRIMENTO 20 MM	SINAPI	UN	0,74300000	0,18	0,13
TOTAL Material:						0,45

Mão de Obra com Encargos Complementares		FONTE	UNID	COEFICIENTE	PREÇO UNITÁRIO	TOTAL
88238	AJUDANTE DE ARMADOR COM ENCARGOS COMPLEMENTARES	SINAPI	H	0,00888973	24,55	0,21
88245	ARMADOR COM ENCARGOS COMPLEMENTARES	SINAPI	H	0,05420806	29,08	1,57
TOTAL Mão de Obra com Encargos Complementares:						1,78

Serviço		FONTE	UNID	COEFICIENTE	PREÇO UNITÁRIO	TOTAL
92802	CORTE E DOBRA DE AÇO CA-50, DIÂMETRO DE 8,0 MM. AF_06/2022	SINAPI	KG	0,96627564	9,44	9,12
TOTAL Serviço:						9,12
VALOR:						11,35

4.2.4. 92762 ARMAÇÃO DE PILAR OU VIGA DE ESTRUTURA CONVENCIONAL DE CONCRETO ARMADO UTILIZANDO AÇO CA-50 DE 10,0 MM - MONTAGEM. AF_06/2022 (KG)

Material		FONTE	UNID	COEFICIENTE	PREÇO UNITÁRIO	TOTAL
00043132	ARAME RECOZIDO 16 BWG, D = 1,65 MM (0,016 KG/M) OU 18 BWG, D = 1,25 MM (0,01 KG/M)	SINAPI	KG	0,02500000	13,16	0,32
00039017	ESPACADOR / DISTANCIADOR CIRCULAR COM ENTRADA LATERAL, EM PLASTICO, PARA VERGALHAO *4,2 A 12,5* MM, COBRIMENTO 20 MM	SINAPI	UN	0,54300000	0,18	0,09
TOTAL Material:						0,41

Mão de Obra com Encargos Complementares		FONTE	UNID	COEFICIENTE	PREÇO UNITÁRIO	TOTAL
88238	AJUDANTE DE ARMADOR COM ENCARGOS COMPLEMENTARES	SINAPI	H	0,00623336	24,55	0,15
88245	ARMADOR COM ENCARGOS COMPLEMENTARES	SINAPI	H	0,03817936	29,08	1,11
TOTAL Mão de Obra com Encargos Complementares:						1,26

Serviço		FONTE	UNID	COEFICIENTE	PREÇO UNITÁRIO	TOTAL
92803	CORTE E DOBRA DE AÇO CA-50, DIÂMETRO DE 10,0 MM. AF_06/2022	SINAPI	KG	0,97396335	8,68	8,45
TOTAL Serviço:						8,45
VALOR:						10,12

RELATÓRIO ANALÍTICO - COMPOSIÇÕES DE CUSTOS

OBRA:	CONSTRUÇÃO DO MERCADO DO EMPREENDEDOR HORIZONTINO - HORIZONTE/CE	DATA : 16/07/2025	BDI : 22,47%
DESCRIÇÃO:	CONSTRUÇÃO DO MERCADO DO EMPREENDEDOR HORIZONTINO - HORIZONTE/CE	FONTE	VERSÃO
LOCAL:	RUA OTACÍLIO VIANA, 73, CENTRO, HORIZONTE - CE	ORSE	2025/02
CLIENTE:	PREFEITURA MUNICIPAL DE HORIZONTE/CE	SEINFRA	028 SEM DESONERAÇÃO
		SINAPI	2025/03 SEM DESONERAÇÃO
		Composições Próprias	PROPRIA
		HORA	MES
		111,36%	69,82%
		114,15%	71,31%
		115,10%	71,84%
		0,00%	0,00%

4.2.5. 92763 ARMAÇÃO DE PILAR OU VIGA DE ESTRUTURA CONVENCIONAL DE CONCRETO ARMADO UTILIZANDO AÇO CA-50 DE 12,5 MM - MONTAGEM. AF_06/2022 (KG)

Material		FONTE	UNID	COEFICIENTE	PREÇO UNITÁRIO	TOTAL
00043132	ARAME RECOZIDO 16 BWG, D = 1,65 MM (0,016 KG/M) OU 18 BWG, D = 1,25 MM (0,01 KG/M)	SINAPI	KG	0,02500000	13,16	0,32
00039017	ESPACADOR / DISTANCIADOR CIRCULAR COM ENTRADA LATERAL, EM PLASTICO, PARA VERGALHAO *4,2 A 12,5* MM, COBRIMENTO 20 MM	SINAPI	UN	0,36700000	0,18	0,06
TOTAL Material:						0,38

Mão de Obra com Encargos Complementares		FONTE	UNID	COEFICIENTE	PREÇO UNITÁRIO	TOTAL
88238	AJUDANTE DE ARMADOR COM ENCARGOS COMPLEMENTARES	SINAPI	H	0,00411736	24,55	0,10
88245	ARMADOR COM ENCARGOS COMPLEMENTARES	SINAPI	H	0,02519432	29,08	0,73
TOTAL Mão de Obra com Encargos Complementares:						0,83

Serviço		FONTE	UNID	COEFICIENTE	PREÇO UNITÁRIO	TOTAL
92804	CORTE E DOBRA DE AÇO CA-50, DIÂMETRO DE 12,5 MM. AF_06/2022	SINAPI	KG	0,98032408	7,42	7,27
TOTAL Serviço:						7,27
VALOR:						8,48

4.2.6. 92769 ARMAÇÃO DE LAJE DE ESTRUTURA CONVENCIONAL DE CONCRETO ARMADO UTILIZANDO AÇO CA-50 DE 6,3 MM - MONTAGEM. AF_06/2022 (KG)

Material		FONTE	UNID	COEFICIENTE	PREÇO UNITÁRIO	TOTAL
00043132	ARAME RECOZIDO 16 BWG, D = 1,65 MM (0,016 KG/M) OU 18 BWG, D = 1,25 MM (0,01 KG/M)	SINAPI	KG	0,02500000	13,16	0,32
00039017	ESPACADOR / DISTANCIADOR CIRCULAR COM ENTRADA LATERAL, EM PLASTICO, PARA VERGALHAO *4,2 A 12,5* MM, COBRIMENTO 20 MM	SINAPI	UN	1,33300000	0,18	0,23
TOTAL Material:						0,55

Mão de Obra com Encargos Complementares		FONTE	UNID	COEFICIENTE	PREÇO UNITÁRIO	TOTAL
88238	AJUDANTE DE ARMADOR COM ENCARGOS COMPLEMENTARES	SINAPI	H	0,00939437	24,55	0,23
88245	ARMADOR COM ENCARGOS COMPLEMENTARES	SINAPI	H	0,05722897	29,08	1,66
TOTAL Mão de Obra com Encargos Complementares:						1,89

Serviço		FONTE	UNID	COEFICIENTE	PREÇO UNITÁRIO	TOTAL
92801	CORTE E DOBRA DE AÇO CA-50, DIÂMETRO DE 6,3 MM. AF_06/2022	SINAPI	KG	0,95860928	9,56	9,16
TOTAL Serviço:						9,16
VALOR:						11,60

4.2.7. 92770 ARMAÇÃO DE LAJE DE ESTRUTURA CONVENCIONAL DE CONCRETO ARMADO UTILIZANDO AÇO CA-50 DE 8,0 MM - MONTAGEM. AF_06/2022 (KG)

Material		FONTE	UNID	COEFICIENTE	PREÇO UNITÁRIO	TOTAL
00043132	ARAME RECOZIDO 16 BWG, D = 1,65 MM (0,016 KG/M) OU 18 BWG, D = 1,25 MM (0,01 KG/M)	SINAPI	KG	0,02500000	13,16	0,32
00039017	ESPACADOR / DISTANCIADOR CIRCULAR COM ENTRADA LATERAL, EM PLASTICO, PARA VERGALHAO *4,2 A 12,5* MM, COBRIMENTO 20 MM	SINAPI	UN	0,72800000	0,18	0,13
TOTAL Material:						0,45

Mão de Obra com Encargos Complementares		FONTE	UNID	COEFICIENTE	PREÇO UNITÁRIO	TOTAL
---	--	-------	------	-------------	----------------	-------